

# DOM - DIÁRIO OFICIAL DO MUNICÍPIO

## PREFEITURA MUNICIPAL DE PARNAÍBA







Orgão criado pela Lei Municipal nº 1.440, de 04 de Março de 1994.

ANO XXIII - Nº 2969 - CADERNO ÚNICO - PARNAÍBA - PIAUÍ - QUARTA-FEIRA, 29 DE SETEMBRO DE 2021

### SUMÁRIO

LEIS .....	página	01
PORTARIAS .....	página	02
AVISOS .....	página	03
EXTRATOS CLCA .....	página	03
ATA EXTRATO PARCIAL .....	página	04
RGF E RREO - ANEXOS .....	página	07

### Como Lavar corretamente as mãos!

-  Lave as mãos com frequência, com água e sabão, ou higienize com álcool em gel 70%.
-  Ao tossir ou espirrar, cubra nariz e boca com lenço ou com o braço, e não com as mãos.
-  Se estiver doente, evite contato físico com outras pessoas e fique em casa até melhorar.
-  Evite tocar olhos, nariz e boca com as mãos não lavadas. Ao tocar, lave sempre as mãos com água e sabão.
-  Não compartilhe objetos de uso pessoal, como talheres, toalhas, pratos e copos.
-  Evite aglomerações e mantenha os ambientes ventilados.

### LEIS - ANEXO DA LEI 3.625/2021 - AUSENTE NO DOM 2966 DE 24/09/2021

#### AJUSTE DAS EMENDAS IMPOSITIVAS À LEI Nº 3.590 DE 31 DE DEZEMBRO DE 2020 - LEI ORÇAMENTÁRIA ANUAL (LOA 2021)

(Ajuste a Lei Orçamentária do Município de Parnaíba para o Exercício 2021)

Nº da Emenda: 006/2021  
Nome do(a) Vereador(a): CARLSON AUGUSTO CONERLIO PESSOA

#### TEXTO DA EMENDA\*

Transferência de recursos no valor de R\$ 25.000,00 (vinte e cinco mil reais), destinado à Associação Sociocultural do Bairro Joaz Souza e adjacentes, inscrita no CNPJ nº 11.651.148/0001-02, para a realização do Projeto Saúde na Comunidade.

#### AÇÃO ORÇAMENTÁRIA DE ATENDIMENTO A EMENDA IMPOSITIVA QUE VIABILIZA A EXECUÇÃO DO PROJETO

Órgão: 08 - Secretaria de Saúde  
Unidade Orçamentária: 01 - Fundo Municipal de Saúde

Funcional / Programática:  
Função: 10 - Subfunção: 301 - Programa: 0008 - Ação: 1548

Descrição da Ação (Projeto/Atividade):  
ATENDIMENTO A EMENDAS IMPOSITIVAS NA ÁREA DA ASSISTÊNCIA HOSPITALAR E AMBULATORIAL

Detalhamento da Despesa:  
Código: 3.3.50.43 - Descrição da Natureza de Despesa: Subvenção Social - Fonte de Recursos: 001 - Código de Aplicação: 300 - Vinculo: 000 - Valor (R\$): R\$ 25.000,00

#### ANULAÇÕES COMPENSATÓRIAS (Quando for o caso)

Órgão: \_\_\_\_\_  
Unidade Orçamentária: \_\_\_\_\_

Funcional / Programática:  
Função: \_\_\_\_\_ Subfunção: \_\_\_\_\_ Programa: \_\_\_\_\_ Ação: \_\_\_\_\_

Detalhamento da Despesa:  
Código: \_\_\_\_\_ Descrição da Natureza de Despesa: \_\_\_\_\_ Fonte de Recursos: \_\_\_\_\_ Código de Aplicação: \_\_\_\_\_ Vinculo: \_\_\_\_\_ Valor (R\$): \_\_\_\_\_

#### INFORMAÇÕES BÁSICAS DO PROJETO CONTEMPLADO

Projeto: Projeto Saúde na Comunidade

Finalidade: Promoção de Assistência Médica, verificação de pressão, consulta médica, receituário, encaminhamento de exames e outros.

Justificativa: Promover uma grande ação na área da saúde para comunidade de baixa renda, como por exemplo capoterapia para idosos, estética, saúde da mulher, momento artístico, com shows e sorteios de brindes para os participantes e outros serviços.

Área (Bairro/Localidade/Setor de Atuação do Governo) de Execução do Projeto:  
Bairro Joaz Souza, São Vicente de Paula, Igaracu e comunidades adjacentes

Valor do Projeto executado pela fonte do Tesouro Municipal:  
R\$ 25.000,00 (vinte e cinco mil reais).

#### PROPOSTA SANEADORA\*

Alteração da emenda 01/2020, aprovada no dia 22/12/2020 pela Câmara de Vereadores de Parnaíba com destinação de R\$ 35.000,00 para a Associação Sociocultural do Bairro Joaz Souza para a realização do Projeto Saúde na Comunidade, com a nova destinação de recurso no valor de R\$ 25.000,00 (vinte e cinco mil reais), com a mesma finalidade

\*Preencher com as propostas modificativas de remanejamentos e alterações de entidades.

Parnaíba, 27 de Maio de 2021

CARLSON AUGUSTO CONERLIO PESSOA  
Vereador

## PORTARIAS

ESTADO DO PIAUÍ  
PREFEITURA MUNICIPAL DE PARNAÍBA  
SECRETARIA DE SERVIÇOS URBANOS  
E DEFESA CIVIL

PORTARIA DE DESIGNAÇÃO DE FISCAL DE CONTRATO 009/2021

A Secretária Municipal de Serviços Urbanos e Defesa Civil, no uso de suas atribuições legais;

CONSIDERANDO o que consta no processo administrativo nº 5316/2021;

CONSIDERANDO o art. 24, da lei 8.666/93;

RESOLVE:

Art. 1º - Designar os servidores Francisco Emanuel Cunha de Brito matrícula nº 33271, para exercer o encargo de fiscal do contrato nº 452/2021, entre a Secretaria de Serviços urbanos e Defesa Civil e EBN ENGENHARIA E CONSTRUÇÃO EIRELI tendo como objeto "serviço de recomposição de pavimentação polidétrica e drenagem em várias ruas e bairros do Município de Parnaíba", respondendo conjuntamente pela fiscalização do mesmo.

Art. 2º - Esta portaria entra em vigor na data de sua publicação.

Publique-se, cientifique-se e cumpra-se.

Parnaíba, 23 de julho de 2021.

Maria das Graças de Moraes Souza Nunes  
Secretária Interina de Serviços Urbanos  
e Defesa Civil

## PORTARIAS

ESTADO DO PIAUÍ  
PREFEITURA MUNICIPAL DE PARNAÍBA  
SECRETARIA DE SERVIÇOS URBANOS  
E DEFESA CIVIL

PORTARIA DE DESIGNAÇÃO DE FISCAL DE CONTRATO 013/2021

A Secretária Municipal de Serviços Urbanos e Defesa Civil, no uso de suas atribuições legais;

CONSIDERANDO o que consta no processo administrativo nº 13054/2021;

CONSIDERANDO o art. 67, da lei 8.666/93;

RESOLVE:

Art. 1º - Designar o servidor Carmen Maria da Silva Aguiar matrícula nº 31354, para exercer o encargo de fiscal do contrato nº 545/2021, entre a Secretaria de Serviços urbanos e Defesa Civil e a Empresa CONSTRUTORA & LOCADORA SANTOS Eireli tendo como objeto " Contratação de empresa especializada em engenharia para execução de reforma da Praça Piauí, localizada no Bairro Boa Esperança no Município de Parnaíba", respondendo conjuntamente pela fiscalização do mesmo.

Art. 2º - Esta portaria entra em vigor na data de sua publicação.

Publique-se, cientifique-se e cumpra-se.

Parnaíba, 23 de setembro de 2021.

Maria das Graças de Moraes Souza Nunes  
Secretária Interina de Serviços Urbanos  
e Defesa Civil

ESTADO DO PIAUÍ  
PREFEITURA MUNICIPAL DE PARNAÍBA  
SECRETARIA MUNICIPAL DE EDUCAÇÃO

PORTARIA Nº 065/2021  
DESIGNAÇÃO DE FISCAL DE CONTRATO

A SECRETÁRIA EXECUTIVA DO FUNDO MUNICIPAL DE EDUCAÇÃO, no uso de suas atribuições legais; CONSIDERANDO o que consta no art. 67, da lei 8.666/93;

## RESOLVE:

Art. 1º Designar o servidor BRUNO STEFANNI DOS SANTOS BRAGA, CPF: 922.772.253-04, Portaria nº 594/2021, lotado na Secretaria Municipal de Educação, para exercer o encargo de Fiscal do Contrato abaixo relacionado.

Nº	Nº PROCESSO ADMINISTRATIVO	Nº CONTRATO	EMPRESA	CNPJ
01	21304/2021	386/2021	E. FONTENELE S. COSTA LTDA	29.626.978/0001-45

Art. 2º - Esta Portaria entra em vigor na data de sua publicação.

Publique-se, cientifique-se e cumpra-se.

Parnaíba, 10 de setembro de 2021.

Neully Siqueira de Carvalho Melo  
Secretária Executiva do Fundo Municipal de Educação



ESTADO DO PIAUÍ  
PREFEITURA MUNICIPAL DE PARNAÍBA  
SECRETARIA DE DESENVOLVIMENTO SOCIAL E CIDADANIA

PORTARIA Nº 57/2021

DISPÕE SOBRE A DESIGNAÇÃO DO ENCARGO DE FISCAL DE CONTRATO DA SECRETARIA DE DESENVOLVIMENTO SOCIAL E CIDADANIA.

A SECRETÁRIA EXECUTIVA DO FUNDO MUNICIPAL DA ASSISTÊNCIA SOCIAL, no uso de suas atribuições legais, de acordo com o que dispõe o Art. 67 da Lei nº 8.666/93 e processo administrativo abaixo relacionado;

## RESOLVE:

Art. 1º - Designar a servidora GRÉCIA MARIA RODRIGUES SILVA, portadora do CPF nº 453.971.203-91 e ocupante do cargo de Diretora do Programa de Transferência de Renda, lotada na Secretaria de Desenvolvimento Social e Cidadania, para exercer o encargo de Fiscal de Contrato, de acordo com as informações abaixo.

Nº	PROCESSO ADMINISTRATIVO	CONTRATO	FORNECEDOR	CNPJ
01	24128/2021	404/2021	COMERCIAL TÊXTIL DFM EIRELI	19.980.359/0001-09

Art. 2º - Esta Portaria entra em vigor na data de sua publicação, com efeito retroativo à data de assinatura do contrato.

Parnaíba (PI), 29 de setembro de 2021.

Denise Rêgo Chaves Mazulo  
Secretária Executiva do Fundo Municipal SEDESC

## PORTARIAS



ESTADO DO PIAUÍ  
PREFEITURA MUNICIPAL DE PARNAÍBA  
SECRETARIA DE DESENVOLVIMENTO SOCIAL E CIDADANIA



PORTARIA Nº 58/2021

DISPÕE SOBRE A DESIGNAÇÃO DO ENCARGO DE FISCAL DE CONTRATO DA SECRETARIA DE DESENVOLVIMENTO SOCIAL E CIDADANIA.

A SECRETÁRIA EXECUTIVA DO FUNDO MUNICIPAL DA ASSISTÊNCIA SOCIAL, no uso de suas atribuições legais, de acordo com o que dispõe o Art. 67 da Lei nº 8.666/93 e processo administrativo abaixo relacionado;

RESOLVE:

Art. 1º - Designar a servidora GRÉCIA MARIA RODRIGUES SILVA, portadora do CPF nº 453.971.203-91 e ocupante do cargo de Diretora do Programa de Transferência de Renda, lotada na Secretaria de Desenvolvimento Social e Cidadania, para exercer o encargo de Fiscal de Contrato, de acordo com as informações abaixo.

Nº	PROCESSO ADMINISTRATIVO	CONTRATO	FORNECEDOR	CNPJ
01	24127/2021	403/2021	MENDES & VIANA COMÉRCIO DE MATERIAIS DE CONSTRUÇÃO LTDA	11.225.889/0001-21

Art. 2º - Esta Portaria entra em vigor na data de sua publicação, com efeito retroativo à data de assinatura do contrato.

Parnaíba (PI), 29 de setembro de 2021.

Denise Régio Chaves Mazulo

Secretária Executiva de Fundo Municipal SEDESC

## PORTARIAS



ESTADO DO PIAUÍ  
PREFEITURA MUNICIPAL DE PARNAÍBA  
SECRETARIA DE DESENVOLVIMENTO SOCIAL E CIDADANIA



PORTARIA Nº 59/2021

DISPÕE SOBRE A DESIGNAÇÃO DO ENCARGO DE FISCAL DE CONTRATO DA SECRETARIA DE DESENVOLVIMENTO SOCIAL E CIDADANIA.

A SECRETÁRIA EXECUTIVA DO FUNDO MUNICIPAL DA ASSISTÊNCIA SOCIAL, no uso de suas atribuições legais, de acordo com o que dispõe o Art. 67 da Lei nº 8.666/93 e processo administrativo abaixo relacionado;

RESOLVE:

Art. 1º - Designar a servidora GRÉCIA MARIA RODRIGUES SILVA, portadora do CPF nº 453.971.203-91 e ocupante do cargo de Diretora do Programa de Transferência de Renda, lotada na Secretaria de Desenvolvimento Social e Cidadania, para exercer o encargo de Fiscal de Contrato, de acordo com as informações abaixo.

Nº	PROCESSO ADMINISTRATIVO	CONTRATO	FORNECEDOR	CNPJ
01	23945/2021	402/2021	E R INDÚSTRIA E COMÉRCIO EIRELI	21.253.681/0001-70

Art. 2º - Esta Portaria entra em vigor na data de sua publicação, com efeito retroativo à data de assinatura do contrato.

Parnaíba (PI), 29 de setembro de 2021.

Denise Régio Chaves Mazulo  
Secretária Executiva de Fundo Municipal SEDESC

## AVISO DE LICITAÇÃO



ESTADO DO PIAUÍ  
PREFEITURA MUNICIPAL DE PARNAÍBA



AVISO DE LICITAÇÃO  
PREGÃO ELETRÔNICO Nº 75/2021

**OBJETO:** REGISTRO DE PREÇOS PARA EVENTUAL AQUISIÇÃO DE BALANÇAS PORTÁTEIS, ANTROPÔMETROS HORIZONTAIS, FITAS MÉTRICAS E BATERIAS PARA PERÍODO DE 12 MESES PARA ATENDER AS NECESSIDADES DA SECRETARIA DE DESENVOLVIMENTO SOCIAL E CIDADANIA-SEDESC. O Município de Parnaíba-PI torna público que realizará a licitação na modalidade abaixo discriminada, cujo certame será regido pela Lei Federal n.º 10.520/02, Decreto Federal n.º 7892/2013, Decretos Municipais n.º 440/06 e 452/06, e, subsidiariamente, no que couberem, pelas disposições contidas na Lei Federal n.º 8.666/93 e suas alterações posteriores. **INÍCIO DE ACOLHIMENTO DE PROPOSTAS: 01/10/2021, ABERTURA DAS PROPOSTAS: 15/10/2021 AS 08:30H, INÍCIO DA SESSÃO DE DISPUTA DE PREÇOS: 15/10/2021 AS 09:00H.** Para todas as referências de tempo será observado o horário de Brasília /DF e, dessa forma, serão registradas no sistema eletrônico e na documentação relativa ao certame. **RETIRADA DO EDITAL** - No site [www.tce.pi.gov.br](http://www.tce.pi.gov.br), e obrigatoriamente no site [www.licitacoes-e.com.br](http://www.licitacoes-e.com.br), tendo em vista necessidade de acompanhamento eletrônico e imediato de informações complementares, tais como resposta esclarecimentos, impugnações, alterações de datas entre outras. **FORMALIZAÇÃO DE CONSULTA:** Rua Itaúna, nº 1434, Bairro Pindorama, Parnaíba/PI, CEP: 64215-115, sala de Licitações, setor de Pregão. Horário de atendimento: segunda à sexta-feira, de 07:30 às 13:30 horas. Telefone: (86) 3322-1724/ 3323-4678 E-MAIL: [pregao@parnaiba.pi.gov.br](mailto:pregao@parnaiba.pi.gov.br) LOCAL: - [www.licitacoes-e.com.br](http://www.licitacoes-e.com.br)

Parnaíba (PI), 29 de setembro de 2021.

BRUNA MIRANDA GOMES  
Pregoeira

## EXTRATOS CLCA



ESTADO DO PIAUÍ  
PREFEITURA MUNICIPAL DE PARNAÍBA  
CENTRAL DE LICITAÇÕES E CONTRATOS ADMINISTRATIVOS



TERMO DE RESCISÃO CONTRATUAL AMIGÁVEL REF. CONTRATO N.º 93/2021

**REFERÊNCIA:** Termo de Rescisão Contratual Amigável, referente ao Contrato nº 93/2021;  
**CONTRATANTE:** MUNICÍPIO DE PARNAÍBA (PI) / SECRETARIA DE DESENVOLVIMENTO SOCIAL E CIDADANIA;  
**CONTRATADO(A):** ARNANDO DA SILVA GALIZA;  
**OBJETO:** RESCISÃO AMIGÁVEL do CONTRATO Nº 93/2021 tendo como objeto a prestação de serviço de CUIDADOR(A) DE CRIANÇA, ADOLESCENTE E ADULTO - DIURNO, conforme aprovação no Processo Seletivo Simplificado - 01/2020, de interesse da Secretaria Municipal de Desenvolvimento Social e Cidadania e mediante AQUISIÇÃO do(a) CONTRATADO(A);  
**FUNDAMENTO:** Art. 79, II, c/c § 2º, II da Lei nº 8.666/93 e suas alterações posteriores;  
**DATA DA RESCISÃO:** 24/09/2021.

EXTRATO DE CONTRATO ADMINISTRATIVO Nº 543/2021 - PMP/PI

**VINCULAÇÃO:** PROCESSO ADMINISTRATIVO 24033/2021-PMP-PI;  
**CONTRATANTE:** MUNICÍPIO DE PARNAÍBA (PI) / SECRETARIA MUNICIPAL DE SAÚDE;  
**CONTRATADO:** L. EDUARDO M. DE MEIRELLES;  
**CNPJ:** 11.027.880/0001-06;  
**OBJETO:** Prestação dos serviços de Assistência Hospitalar e Ambulatorial aos usuários do Sistema Único de Saúde - SUS, tendo em vista a natureza contínua e a essencialidade dos serviços no Município de Parnaíba-PI, de interesse da Secretaria Municipal de Saúde;  
**FUNDAMENTAÇÃO LEGAL:** PROCESSO DE INEXIGIBILIDADE DE LICITAÇÃO Nº 21/2021, conforme o art. 25, CAPUT da Lei n.º 8.666/93, e suas alterações posteriores;  
**VALOR GLOBAL:** R\$ 48.440,24 (quarenta e oito mil quatrocentos e quarenta reais e vinte quatro centavos);  
**DOTAÇÃO ORÇAMENTÁRIA:** Projeto/Atividade: 2216; Elemento de Despesa: 3.3.90.39.50; Fonte de Recurso: 214/115/001;  
**VIGÊNCIA:** setembro a dezembro de 2021;  
**DATA DA ASSINATURA:** 22/09/2021;  
**INFORMAÇÕES:** Central de Licitações e Contratos Administrativos - CLCA/PMP/PI.

## EXTRATOS CLCA

## EXTRATOS CLCA



ESTADO DO PIAUÍ  
PREFEITURA MUNICIPAL DE PARNAÍBA  
CENTRAL DE LICITAÇÕES E CONTRATOS ADMINISTRATIVOS



## EXTRATO DE PUBLICAÇÃO – CONTRATO ADMINISTRATIVO Nº 397/2021

**VINCULAÇÃO:** PROCESSO ADMINISTRATIVO Nº 24956/2021-PMP/PI  
**OBJETO:** AQUISIÇÃO DE GÊNEROS ALIMENTÍCIOS DESTINADOS A MERENDA ESCOLAR DOS ALUNOS ATENDIDOS NA REDE MUNICIPAL DE ENSINO INFANTIL.  
**BASE LEGAL:** Lei nº 10.520/2002; Lei nº 8.666/1993.  
**LICITAÇÃO:** PREGÃO ELETRÔNICO SRP Nº 040/2020;  
**CONTRATANTE:** SECRETARIA DE EDUCAÇÃO;  
**CONTRATADO (A):** PINDORAMA COMERCIO E DISTRIBUICAO LTDA;  
**CNPJ:** 04.974.814/0001-88;  
**VIGÊNCIA:** 31/12/2021;  
**VALOR:** R\$ 5.120,51 (cinco mil, cento e vinte reais e cinquenta e um centavos);  
**DOTAÇÃO ORÇAMENTÁRIA:** PROJETO/ATIVIDADE: 2019; ELEMENTO DE DESPESA: 3.3.90.30.07; FONTE DE RECURSOS/CÓDIGO DE APLICAÇÃO: 122/115.  
**DATA DA ASSINATURA:** 16/09/2021.

## EXTRATO DE PUBLICAÇÃO – CONTRATO ADMINISTRATIVO Nº 398/2021

**VINCULAÇÃO:** PROCESSO ADMINISTRATIVO Nº 24423/2021-PMP/PI  
**OBJETO:** AQUISIÇÃO DE GÊNEROS ALIMENTÍCIOS DESTINADOS A MERENDA ESCOLAR DOS ALUNOS DO ENSINO FUNDAMENTAL ATENDIDOS NA REDE MUNICIPAL DE ENSINO;  
**BASE LEGAL:** Lei nº 10.520/2002; Lei nº 8.666/1993.  
**LICITAÇÃO:** PREGÃO ELETRÔNICO SRP Nº 040/2020;  
**CONTRATANTE:** SECRETARIA DE EDUCAÇÃO;  
**CONTRATADO (A):** PINDORAMA COMERCIO E DISTRIBUICAO LTDA;  
**CNPJ:** 04.974.814/0001-88;  
**VIGÊNCIA:** 31/12/2021;  
**VALOR:** R\$ 13.138,35 (treze mil, cento e trinta e oito reais e trinta e cinco centavos);  
**DOTAÇÃO ORÇAMENTÁRIA:** PROJETO/ATIVIDADE: 2019; ELEMENTO DE DESPESA: 3.3.90.30.07; FONTE DE RECURSOS/CÓDIGO DE APLICAÇÃO: 122/115.  
**DATA DA ASSINATURA:** 16/09/2021.

## EXTRATO DE PUBLICAÇÃO – CONTRATO ADMINISTRATIVO Nº 399/2021

**VINCULAÇÃO:** PROCESSO ADMINISTRATIVO Nº 24960/2021-PMP/PI  
**OBJETO:** AQUISIÇÃO DE GÊNEROS ALIMENTÍCIOS DESTINADOS A MERENDA ESCOLAR DOS ALUNOS ATENDIDOS NA REDE MUNICIPAL DE ENSINO FUNDAMENTAL;  
**BASE LEGAL:** Lei nº 10.520/2002; Lei nº 8.666/1993.  
**LICITAÇÃO:** PREGÃO ELETRÔNICO SRP Nº 040/2020;  
**CONTRATANTE:** SECRETARIA DE EDUCAÇÃO;  
**CONTRATADO (A):** PINDORAMA COMERCIO E DISTRIBUICAO LTDA;  
**CNPJ:** 04.974.814/0001-88;  
**VIGÊNCIA:** 31/12/2021;  
**VALOR:** R\$ 23.187,38 (vinte e três mil, cento e oitenta e sete reais e trinta e oito centavos);  
**DOTAÇÃO ORÇAMENTÁRIA:** PROJETO/ATIVIDADE: 2019; ELEMENTO DE DESPESA: 3.3.90.30.07; FONTE DE RECURSOS/CÓDIGO DE APLICAÇÃO: 122/115.  
**DATA DA ASSINATURA:** 16/09/2021.

1



ESTADO DO PIAUÍ  
PREFEITURA MUNICIPAL DE PARNAÍBA  
CENTRAL DE LICITAÇÕES E CONTRATOS ADMINISTRATIVOS



## EXTRATO DE PUBLICAÇÃO – CONTRATO ADMINISTRATIVO Nº 400/2021

**VINCULAÇÃO:** PROCESSO ADMINISTRATIVO Nº 24908/2021-PMP/PI  
**OBJETO:** AQUISIÇÃO DE GÊNEROS ALIMENTÍCIOS DESTINADOS A MERENDA ESCOLAR DOS ALUNOS DO ENSINO INFANTIL ATENDIDOS NA REDE MUNICIPAL DE ENSINO;  
**BASE LEGAL:** Lei nº 10.520/2002; Lei nº 8.666/1993.  
**LICITAÇÃO:** PREGÃO ELETRÔNICO SRP Nº 040/2020;  
**CONTRATANTE:** SECRETARIA DE EDUCAÇÃO;  
**CONTRATADO (A):** PINDORAMA COMERCIO E DISTRIBUICAO LTDA;  
**CNPJ:** 04.974.814/0001-88;  
**VIGÊNCIA:** 31/12/2021;  
**VALOR:** R\$ 1.849,10 (um mil, oitocentos e quarenta e nove reais e dez centavos);  
**DOTAÇÃO ORÇAMENTÁRIA:** PROJETO/ATIVIDADE: 2019; ELEMENTO DE DESPESA: 3.3.90.30.07; FONTE DE RECURSOS/CÓDIGO DE APLICAÇÃO: 122/115.  
**DATA DA ASSINATURA:** 16/09/2021.

2

## ATA EXTRATO PARCIAL

## ATA EXTRATO PARCIAL



ESTADO DO PIAUÍ  
PREFEITURA MUNICIPAL DE PARNAÍBA



ATA EXTRATO PARCIAL Nº 050/2021  
VINCULADO: PROCESSO ADMINISTRATIVO Nº 18863/2021  
REF. PREGÃO ELETRÔNICO Nº. 056/2021 – PMP

**OBJETO:** REGISTRO DE PREÇOS, VISANDO A EVENTUAL CONTRATAÇÃO DE EMPRESA ESPECIALIZADA EM MANIPULAÇÃO E FORNECIMENTO DE ALMOÇO E JANTAR, TIPO “QUENTINHA”, PARA ATENDER ÀS NECESSIDADES DAS SECRETARIAS DO MUNICÍPIO DE PARNAÍBA-PI.

Pregoeiro (a): Pedro de Aguiar Pires  
Adjudicação: 28/09/2021  
Ato de Controle Final: Homologação: 28/09/2021

## BENEFICIÁRIA DO SISTEMA DE REGISTRO DE PREÇOS

ITEM	DESCRIÇÃO	QUANT	UNID	VALOR UNITÁRIO	VALOR TOTAL	CRITÉRIO DE PARTICIPAÇÃO NAS DISPUTAS DOS ITENS.
I	REFEIÇÃO PRONTA, “QUENTINHA”, COM EMBALAGEM DESCARTÁVEL FEITA DE ALUMÍNIO, FORMATO REDONDA, Nº 08, TAMPAS EM ALUMÍNIO, FECHAMENTO NA	45.800	QUENTINHA	R\$ 12,99	R\$ 594.942,00	COTA PRINCIPAL (DISPUTA GERAL)



## ATA EXTRATO PARCIAL

## ATA EXTRATO PARCIAL



ESTADO DO PIAUÍ  
PREFEITURA MUNICIPAL DE PARNAÍBA



	MÁQUINA, COM GARFO, COLHER E FACA, TIPO 1.					
II	REFEIÇÃO PRONTA, "QUENTINHA", COM EMBALAGEM DESCARTÁVEL FEITA DE ALUMÍNIO, FORMATO REDONDA, Nº 08, TAMPÃO EM ALUMÍNIO, FECHAMENTO NA MÁQUINA, COM GARFO, COLHER E FACA, TIPO 1. COTA RESERVADA	11.400	QUENTINHA	R\$ 12,99	R\$ 148.086,00	COTA RESERVADA (EXCLUSIVA ME/EPP)
III	REFEIÇÃO PRONTA, "QUENTINHA", COM EMBALAGEM DESCARTÁVEL FEITA DE ALUMÍNIO, FORMATO REDONDA, Nº 08, TAMPÃO EM ALUMÍNIO, FECHAMENTO NA MÁQUINA, COM GARFO, COLHER E FACA, TIPO 2.	12.424	QUENTINHA	R\$ 12,44	R\$ 154.554,56	COTA PRINCIPAL (DISPUTA GERAL)
IV	REFEIÇÃO PRONTA, "QUENTINHA", COM EMBALAGEM DESCARTÁVEL FEITA DE ALUMÍNIO, FORMATO REDONDA, Nº 08, TAMPÃO EM ALUMÍNIO, FECHAMENTO NA MÁQUINA, COM GARFO, COLHER E FACA, TIPO 2. COTA RESERVADA	3.106	QUENTINHA	R\$ 12,44	R\$ 38.638,64	COTA RESERVADA (EXCLUSIVA ME/EPP)
<b>EMPRESA VENCEDORA:</b>		<b>ACESSO PRODUTOS ALIMENTÍCIOS EIRELI</b> CNPJ: 08.998.109/0001-71				



ESTADO DO PIAUÍ  
PREFEITURA MUNICIPAL DE PARNAÍBA

**OBSERVAÇÕES GERAIS SOBRE O ITEM:**

- O objeto deverá ser fornecido pela eventual contratada na forma estabelecida no Edital da licitação e Termo de Referência, observadas as quantidades e locais determinados na Ordem de Compras e/ou Requisições, sem prejuízo da preservação das vantagens e qualidade do objeto.
- Os Itens em registro destinam-se a contratos relativos ao exercício do ano de 2021/2022. A Ata de Registro tem validade de 12 (doze) meses, contados da publicação deste extrato.
- É obrigação de o contratante indicar no pedido de liberação a dotação orçamentária que suportará a despesa.
- O pedido de liberação deve ser dirigido a Central de Licitações e Contratos Administrativos que o distribuirá ao Gerenciador do SRP, com devida anuência da Secretaria de Gestão. As cópias dos documentos (liberação, cópia do Extrato Parcial e a cópia da Ata de Registro), devem fazer parte integrante do Processo Administrativo, a fim de instruí-lo adequadamente.
- A Ata de Registro de Preços, em todo seu teor, fica recepcionada por este extrato de publicação como nele transcrita, inclusive para efeito de renegociação.

**6. INFORMAÇÕES PARA EFEITOS CONTRATUAIS**

<b>LICITANTE</b>	ACESSO PRODUTOS ALIMENTÍCIOS EIRELI		
<b>CNPJ</b>	08.998.109/0001-71	<b>INSC. ESTADUAL</b>	19.463.309-8
<b>ENDEREÇO</b>	RUA ALBERTO LEAL NUNES, Nº 1403, BAIRRO: LORIVAL PARENTE		<b>CEP</b> 64023-450
<b>CIDADE</b>	TERESINA - PI	<b>E-MAIL</b>	acessoteresina@gmail.com
<b>CONTATO</b>	BRENO DOS REIS NOGUEIRA		
<b>CPF</b>	621.195.473-51	<b>FONE</b>	3303-2292



## RGF - ANEXOS

## RGF - ANEXOS

Prefeitura Municipal de Parnaíba  
RELATÓRIO DE GESTÃO FISCAL  
DEMONSTRATIVO DAS OPERAÇÕES DE CRÉDITO  
ORÇAMENTOS FISCAIS E DA SEGURIDADE SOCIAL  
JANEIRO/2021 A AGOSTO/2021

RGF - ANEXO 4 (LRF, art. 53, inciso I, alínea "g" e inciso III alínea "c")

R\$ 1

OPERAÇÕES DE CRÉDITO	VALOR REALIZADO	
	No Quadrimestre de Referência	Até o Quadrimestre de Referência (a)
Mobilidade	0,00	0,00
Interna	0,00	0,00
Externa	0,00	0,00
Contratual	0,00	0,00
Interna	0,00	0,00
Empreendidas	0,00	0,00
Aquisição Financeira de Bens e Arrendamento Mercantil Financeiro	0,00	0,00
Antecipação de Receita pela Venda a Termo de Bens e Serviços	0,00	0,00
Assunção, Reconhecimento e Confissão de Dívidas (LRF, art. 29, § 1º)	0,00	0,00
Operações de crédito não sujeitas ao limite para fins de contratação 1 (I)	0,00	0,00
Externa	0,00	0,00
Empreendidas	0,00	0,00
Aquisição Financeira de Bens e Arrendamento Mercantil Financeiro	0,00	0,00
Antecipações de Receitas pela Venda a Termo de Bens e Serviços	0,00	0,00
Assunção, Reconhecimento e Confissão de Dívidas (LRF, art. 29, § 1º)	0,00	0,00
Operações de crédito não sujeitas ao limite para fins de contratação 1 (II)	0,00	0,00
TOTAL (III)	0,00	0,00

APURAÇÃO DO CUMPRIMENTO DOS LIMITES	VALOR	% SOBRE A RCL
RECEITA CORRENTE LÍQUIDA - RCL (IV)	395.099.686,46	0,00
1) Transferências obrigatórias da União relativas às emendas individuais (§ 1º, art. 166-A da CF) (V)	200.000,00	0,00
RECEITA CORRENTE LÍQUIDA AJUSTADA PARA CÁLCULO DOS LIMITES DE ENDIVIDAMENTO (VI) = (IV - V)	394.798.686,46	0,00
OPERAÇÕES VINDICADAS (VII)	0,00	0,00
TOTAL CONSIDERADO PARA FINS DA APURAÇÃO DO CUMPRIMENTO DO LIMITE (VIII) = (III + VII - III - VII)	0,00	0,00
LIMITE GERAL DEFINIDO POR RESOLUÇÃO DO SENADO FEDERAL PARA AS OPERAÇÕES DE CRÉDITO INTERNAS E EXTERNAS	63.167.789,83	16,00
LIMITE DE ALERTA (Inscrito III do § 1º do art. 59 do LRF) -14,4%	56.851.010,85	14,40
OPERAÇÕES DE CRÉDITO POR ANTECIPAÇÃO DA RECEITA ORÇAMENTÁRIA	0,00	0,00
LIMITE DEFINIDO POR RESOLUÇÃO DO SENADO FEDERAL PARA AS OPERAÇÕES DE CRÉDITO POR ANTECIPAÇÃO DA RECEITA ORÇAMENTÁRIA	27.635.908,65	7,00

OUTRAS OPERAÇÕES QUE INTEGRAM A DÍVIDA CONSOLIDADA	VALOR REALIZADO	
	No Quadrimestre de Referência	Até o Quadrimestre de Referência (a)
Precatórios de Dívidas	0,00	0,00
Tributos	0,00	0,00
Contribuições Previdenciárias	0,00	0,00
FGTS	0,00	0,00
Operações de reestruturação e recomposição do principal de dívidas	0,00	0,00

FRANCISCO DE ASSIS MORAES SOUZA  
010.900.463-91  
PREFEITO

GIL BORGES DOS SANTOS  
042.218.344-04  
SECRETÁRIO DE FAZENDA

FRANCISCO EUDES FONTENELE ARAGÃO  
740.730.363-00  
CONTROLADOR GERAL DO MUNICÍPIO

FONTE: SCPI - Contabilidade [9.25.25.658], PREFEITURA MUNICIPAL DE PARNAÍBA



DOE SANGUE  
DOE VIDA

Prefeitura Municipal de Parnaíba  
RELATÓRIO DE GESTÃO FISCAL  
DEMONSTRATIVO DA DISPONIBILIDADE DE CAIXA E DOS RESTOS A PAGAR  
ORÇAMENTOS FISCAIS E DA SEGURIDADE SOCIAL  
Referência: JANEIRO A DEZEMBRO /2021

1 of 1

RGF - ANEXO 5 (LRF, art. 55, inciso III, alínea "a")

R\$ 1

DESTINAÇÃO DE RECURSOS	DISPONIBILIDADE DE CAIXA BRUTA (a)	OBRIGAÇÕES FINANCEIRAS				INSUFICIÊNCIA FINANCEIRA VERIFICADA NO CONSÓRCIO PÚBLICO (f)	DISPONIBILIDADE DE CAIXA LÍQUIDA (Antes da Inscrição em Restos a Pagar Não Processados) (g) = (a) - (b) + (c) - (f)	RESTOS A PAGAR EMPENHADOS E NÃO LIQUIDADOS DO EXERCÍCIO (h)	EMPENHOS NÃO LIQUIDADOS CANCELADOS (Não Inscritos por Insuficiência Financeira)	DISPONIBILIDADE DE CAIXA LÍQUIDA (Após a Inscrição em Restos a Pagar Não Processados) (i) = (g - h)
		Restos a Pagar Liquidados e Não Pagos De Exercícios Anteriores (b)	Do Exercício (c)	Restos a Pagar Empenhados e Não Liquidados de Exercícios Anteriores (d)	Demas Obrigações Financeiras (e)					
TOTAL DOS RECURSOS NÃO VINCULADOS - Contrato de Rateio (	20.222.750,29	1.761.991,81	5.530.964,16	2.690.956,71	3.467.110,54	0,00	6.771.727,07	49.850.285,35	0,00	-43.078.558,28
Recursos Ordinários	20.222.750,29	1.761.991,81	5.530.964,16	2.690.956,71	3.467.110,54	0,00	6.771.727,07	49.850.285,35	0,00	-43.078.558,28
Outros Recursos não Vinculados	0,00	0,00	0,00	0,00	0,00	0,00	0,00	0,00	0,00	0,00
TOTAL DOS RECURSOS VINCULADOS (II)	27.725.786,28	3.789.988,83	6.626.769,95	2.130.484,42	6.975.898,02	0,00	8.202.645,06	48.238.439,48	0,00	-40.035.794,42
Receitas de Impostos e de Transferência de Impostos - Educação	0,00	0,00	0,00	0,00	0,00	0,00	0,00	0,00	0,00	0,00
Transferências do FUNDEB	11.310.680,95	0,00	1.031.118,06	5.602,68	2.510.410,08	0,00	7.763.550,13	4.487.775,50	0,00	3.275.774,63
Outros Recursos Vinculados à Educação	1.611.537,08	81.738,28	0,00	238.718,25	170,49	0,00	1.290.910,06	2.536.115,48	0,00	-1.245.205,42
Receitas de Impostos e de Transferência de Impostos - Saúde	0,00	0,00	0,00	0,00	0,00	0,00	0,00	0,00	0,00	0,00
Outros Recursos Vinculados à Saúde	3.148.073,98	2.651.561,02	4.622.354,46	204.929,14	797.334,18	0,00	-5.128.104,82	22.987.264,83	0,00	-28.115.369,65
Recursos Vinculados à Assistência Social	1.152.565,79	4.870,17	110.049,49	97.201,08	13.433,18	0,00	927.011,87	1.611.688,11	0,00	-684.676,24
Recursos Vinculados ao RPPS - Plano Previdenciário	43.706,14	0,00	0,00	69.356,00	582.356,40	0,00	-608.006,26	1.264.197,02	0,00	-1.872.203,28
Recursos Vinculados ao RPPS - Plano Financeiro	3.716.812,35	0,00	0,00	0,00	186.889,61	0,00	3.529.922,74	8.063.386,57	0,00	-4.533.463,83
Recursos de Operações de Crédito (exceto vinculados à Educação e à Saúde)	0,00	0,00	0,00	0,00	0,00	0,00	0,00	0,00	0,00	0,00
Recursos de Alienação de Bens/Ativos	0,00	0,00	0,00	0,00	0,00	0,00	0,00	0,00	0,00	0,00
Outros Recursos Vinculados	6.742.409,99	1.051.819,36	863.247,94	1.514.677,27	2.885.304,08	0,00	427.361,34	7.288.011,97	0,00	-6.860.650,63
TOTAL (III) = (I + II)	47.948.536,57	5.551.980,64	12.157.734,11	4.821.441,13	10.443.008,56	0,00	14.974.372,13	98.088.724,83	0,00	-83.114.352,70

FRANCISCO DE ASSIS MORAES SOUZA  
010.900.463-91  
PREFEITO

GIL BORGES DOS SANTOS  
042.218.344-04  
SECRETÁRIO DE FAZENDA

FRANCISCO EUDES FONTENELE ARAGÃO  
740.730.363-00  
CONTROLADOR GERAL DO MUNICÍPIO

FONTE: SCPI - Contabilidade [9.25.25.658], PREFEITURA MUNICIPAL DE PARNAÍBA

RGF - ANEXOS

RREO - ANEXOS

Prefeitura Municipal de Parnaíba
RELATÓRIO DE GESTÃO FISCAL
DEMONSTRATIVO SIMPLIFICADO DO RELATÓRIO DE GESTÃO FISCAL
ORÇAMENTOS FISCAIS E DA SEGURIDADE SOCIAL
JANEIRO/2021 A AGOSTO/2021

Table with columns: RECEITAS, DESPESA COM PESSOAL, DÍVIDA CONSOLIDADA, GARANTIAS DE VALORES, OPERAÇÕES DE CRÉDITOS. Includes sub-headers for VALOR and % SOBRE A RCL.

FRANCISCO DE ASSIS MORAES SOUZA
GIL BORGES DOS SANTOS
902.900.403-91
PREFEITO
SECRETÁRIO DE FAZENDA
FRANCISCO EUIDES FONTENELE ARAGÃO
740.730.363-00
CONTROLLER GERAL DO MUNICÍPIO

Prefeitura Municipal de Parnaíba
RELATÓRIO RESUMIDO DA EXECUÇÃO ORÇAMENTÁRIA
BALANÇO ORÇAMENTÁRIO
ORÇAMENTOS FISCAIS E DA SEGURIDADE SOCIAL
PERÍODO: Janeiro a Agosto 2021/BIMESTRE Julho - Agosto

Table with columns: RECEITAS, DESPESAS, RECEITAS REALIZADAS, SALDO. Includes sub-headers for PREVISÃO INICIAL, ATUALIZADA, BIMESTRE, JAN A AGO, % A REALIZAR.

FRANCISCO DE ASSIS MORAES SOUZA
902.900.403-91
PREFEITO
RAMONINO MINATO MACHADO DE ARAUJO
095.763.863-00
CONTADOR

Prefeitura Municipal de Parnaíba
RELATÓRIO RESUMIDO DA EXECUÇÃO ORÇAMENTÁRIA
BALANÇO ORÇAMENTÁRIO
ORÇAMENTOS FISCAIS E DA SEGURIDADE SOCIAL
PERÍODO: Janeiro a Agosto 2021/BIMESTRE Julho - Agosto

Table with columns: RECEITAS, DESPESAS, RECEITAS REALIZADAS, SALDO. Includes sub-headers for PREVISÃO INICIAL, ATUALIZADA, BIMESTRE, JAN A AGO, % A REALIZAR.

FRANCISCO DE ASSIS MORAES SOUZA
902.900.403-91
PREFEITO
RAMONINO MINATO MACHADO DE ARAUJO
095.763.863-00
CONTADOR

Prefeitura Municipal de Parnaíba
RELATÓRIO RESUMIDO DA EXECUÇÃO ORÇAMENTÁRIA
BALANÇO ORÇAMENTÁRIO
ORÇAMENTOS FISCAIS E DA SEGURIDADE SOCIAL
PERÍODO: Janeiro a Agosto 2021/BIMESTRE Julho - Agosto

Table with columns: RECEITAS, DESPESAS, RECEITAS REALIZADAS, SALDO. Includes sub-headers for PREVISÃO INICIAL, ATUALIZADA, BIMESTRE, JAN A AGO, % A REALIZAR.

FRANCISCO DE ASSIS MORAES SOUZA
902.900.403-91
PREFEITO
RAMONINO MINATO MACHADO DE ARAUJO
095.763.863-00
CONTADOR

RREO - ANEXOS

Prefeitura Municipal de Parnaíba  
RELATÓRIO RESUMIDO DA EXECUÇÃO ORÇAMENTÁRIA  
BALANÇO ORÇAMENTÁRIO  
ORÇAMENTOS FISCAIS E DA SEGURIDADE SOCIAL  
PERÍODO: Janeiro a Agosto 2021/BIMESTRE Julho - Agosto

3 of 6

RREO - ANEXO I (LRF, Art. 52, inciso I, alínea "c", "e" e "f" do inciso II e § 1º)

DESPESAS	INICIAL		ADJ. (RREO)		TOTAL	RECEITAS CORRIDAS		SALDO		ANEXO III (LRF, Art. 53, inciso I)	ANEXO IV (LRF, Art. 53, inciso II)
	R1	R2	R3	R4		R5		R6			
						PREVISO	ATUALIZADA	%	A REALIZAR		
DESPESAS LIQUIDADAS INTRA-ORÇAMENTÁRIAS (VR1)	445.639.732,00	496.203.482,00	98.400.000,00	148.045.938,11	145.375.732,11	74.461.752,00	238.466.420,75	271.794.741,48	222.424.419,37	0,00	0,00

FRANCISCO DE ASSIS MORAES SOUZA  
010.908.803-91  
PREFEITO

RAMONDSONATO MACIEL DO ARAÚJO  
095.747.861-91  
CONTADOR

RREO - ANEXOS

Prefeitura Municipal de Parnaíba  
RELATÓRIO RESUMIDO DA EXECUÇÃO ORÇAMENTÁRIA  
BALANÇO ORÇAMENTÁRIO  
ORÇAMENTOS FISCAIS E DA SEGURIDADE SOCIAL  
PERÍODO: Janeiro a Agosto 2021/BIMESTRE Julho - Agosto

4 of 6

RREO - ANEXO I (LRF, Art. 52, inciso I, alínea "c" e "e" do inciso II e § 1º)

RECEITAS INTRA-ORÇAMENTÁRIAS	PREVISÃO		PREVISÃO	RECEITAS REALIZADAS		SALDO	
	INICIAL	ATUALIZADA		BIMESTRE			% A REALIZAR
				(a)	(b)		
RECEITAS CORRENTES	20.975.000,00	20.975.000,00	5.364.984,08	25,58	12.133.200,89	57,85	8.841.799,11

Prefeitura Municipal de Parnaíba  
RELATÓRIO RESUMIDO DA EXECUÇÃO ORÇAMENTÁRIA  
BALANÇO ORÇAMENTÁRIO  
ORÇAMENTOS FISCAIS E DA SEGURIDADE SOCIAL  
PERÍODO: Janeiro a Agosto 2021/BIMESTRE Julho - Agosto

5 of 6

RREO - ANEXO I (LRF, Art. 52, inciso I, alínea "c" e "e" do inciso II e § 1º)

RECEITAS INTRA-ORÇAMENTÁRIAS	PREVISÃO		PREVISÃO	RECEITAS REALIZADAS		SALDO	
	INICIAL	ATUALIZADA		BIMESTRE			% A REALIZAR
				(a)	(b)		

FRANCISCO DE ASSIS MORAES SOUZA  
010.908.803-91  
PREFEITO

RAMONDSONATO MACIEL DO ARAÚJO  
095.747.861-91  
CONTADOR

# PRECISA SAIR DE CASA?

# USE MÁSCARA

#TENHA CONSCIÊNCIA

## RREO - ANEXOS

## RREO - ANEXOS

## Prefeitura Municipal de Parnaíba

## RELATÓRIO RESUMIDO DA EXECUÇÃO ORÇAMENTÁRIA

## BALANÇO ORÇAMENTÁRIO

## ORÇAMENTOS FISCAIS E DA SEGURIDADE SOCIAL

PERÍODO: Janeiro a Agosto 2021/BIMESTRE Julho - Agosto

6 of 6

RREO - ANEXO 1 (LRF, Art. 52, inciso I, alíneas "a" e "b" do inciso II e § 1º)

R\$ Milhares

DESPESAS INTRA-ORÇAMENTÁRIAS	DOTAÇÃO INICIAL (d)	DOTAÇÃO ATUALIZADA (e)	DESPESAS EMPENHADAS		SALDO (g) = (e-f)	DESPESAS LIQUIDADAS		SALDO (i) = (e-h)	DESPESAS PAGAS ATÉ O BIMESTRE (j)	INSCRITAS EM RESTOS A PAGAR NÃO PROCESSADOS <sup>5</sup> (k)
			BIMESTRE	JAN A AGO (f)		BIMESTRE	JAN A AGO (h)			
DESPESAS (INTRA-ORÇAMENTÁRIAS) (IX)	18.582.950,00	19.592.500,00	2.571.592,19	16.741.547,25	2.850.952,75	3.449.049,26	12.136.117,11	7.456.382,89	9.859.655,28	0,00
DESPESAS CORRENTES	18.582.950,00	19.592.500,00	2.571.592,19	16.741.547,25	2.850.952,75	3.449.049,26	12.136.117,11	7.456.382,89	9.859.655,28	0,00
PESSOAL E ENCARGOS SOCIAIS	18.582.950,00	19.592.500,00	2.571.592,19	16.741.547,25	2.850.952,75	3.449.049,26	12.136.117,11	7.456.382,89	9.859.655,28	0,00
JUROS E ENCARGOS DA DÍVIDA	0,00	0,00	0,00	0,00	0,00	0,00	0,00	0,00	0,00	0,00
OUTRAS DESPESAS CORRENTES	0,00	0,00	0,00	0,00	0,00	0,00	0,00	0,00	0,00	0,00
DESPESAS DE CAPITAL	0,00	0,00	0,00	0,00	0,00	0,00	0,00	0,00	0,00	0,00
INVESTIMENTOS	0,00	0,00	0,00	0,00	0,00	0,00	0,00	0,00	0,00	0,00
INVERSÕES FINANCEIRAS	0,00	0,00	0,00	0,00	0,00	0,00	0,00	0,00	0,00	0,00
AMORTIZAÇÃO DA DÍVIDA	0,00	0,00	0,00	0,00	0,00	0,00	0,00	0,00	0,00	0,00

FRANCISCO DE ASSIS MORAES SOUZA  
010.900.463-91  
PREFEITORAIMUNDO NONATO MACHADO DE ARAUJO  
095.787.063-91  
CONTADOR

**Prefeitura Municipal de Parnaíba**  
RELATÓRIO RESUMIDO DA EXECUÇÃO ORÇAMENTÁRIA  
DEMONSTRATIVO DA EXECUÇÃO DAS DESPESAS POR FUNÇÃO E SUBFUNÇÃO  
ORÇAMENTOS FISCAIS E DA SEGURIDADE SOCIAL  
PERÍODO: Janeiro a Agosto 2021/BIMESTRE Julho - Agosto

RREO - Anexo 2 (LRF, Art. 52, inciso II, alínea "c")

R\$ 1

FUNÇÃO/SUBFUNÇÃO	DOTAÇÃO INICIAL	DOTAÇÃO ATUALIZADA (a)	DESPESAS EMPENHADAS			SALDO (c) = (a-b)	DESPESAS LIQUIDADAS			SALDO (e) = (a-d)	INSCRITAS EM RESTOS A PAGAR NÃO PROCESSADOS (f)
			BIMESTRE	JAN A AGO (b)	% (b/total b)		BIMESTRE	JAN A AGO (d)	% (d/total d)		
DESPESAS (EXCETO INTRA-ORÇAMENTÁRIAS) (I)	445.939.712,00	456.263.162,35	59.436.012,31	340.475.850,19	95,31	115.787.312,16	74.441.752,60	238.468.420,75	95,16	217.794.741,60	0,00
Legislativa	12.546.400,00	12.555.650,00	574.343,97	10.445.982,85	2,92	2.109.667,15	2.043.460,25	8.066.534,59	3,22	4.489.115,41	0,00
Ação Legislativa	12.546.400,00	12.555.650,00	574.343,97	10.445.982,85	2,92	2.109.667,15	2.043.460,25	8.066.534,59	3,22	4.489.115,41	0,00
Administração	35.134.858,00	39.807.220,40	3.139.098,06	32.261.091,58	9,03	7.546.128,82	5.099.237,63	19.534.744,86	7,80	20.272.475,54	0,00
Planejamento e Orçamento	458.700,00	463.300,00	42.350,00	409.750,00	0,11	53.550,00	50.125,58	204.100,31	0,08	259.199,69	0,00
Administração Geral	28.284.718,00	31.941.907,40	2.512.867,24	25.578.420,20	7,16	6.363.487,20	3.886.027,66	15.064.798,81	6,01	16.877.108,59	0,00
Administração Financeira	1.131.300,00	1.691.041,10	362.005,59	1.617.900,22	0,45	73.140,88	328.385,25	1.267.816,71	0,51	423.224,39	0,00
Controle Interno	952.440,00	1.262.713,00	1.669,92	1.243.172,50	0,35	19.540,50	194.147,72	724.688,37	0,29	538.024,63	0,00
Normatização e Fiscalização	802.500,00	756.258,00	439,00	731.984,58	0,20	24.313,42	99.882,51	458.932,65	0,18	297.325,35	0,00
Formação de Recursos Humanos	200,00	200,00	0,00	0,00	0,00	0,00	0,00	0,00	0,00	200,00	0,00
Administração de Receitas	2.771.600,00	2.996.600,90	48.766,31	2.359.804,78	0,66	636.796,12	498.690,25	1.676.451,09	0,67	1.320.149,81	0,00
Comunicação Social	732.400,00	694.200,00	171.000,00	320.099,30	0,09	374.100,70	41.978,66	137.956,92	0,06	556.243,08	0,00
Defesa Terrestre	1.000,00	1.000,00	0,00	0,00	0,00	1.000,00	0,00	0,00	0,00	1.000,00	0,00
Segurança Pública	3.600,00	3.600,00	0,00	0,00	0,00	3.600,00	0,00	0,00	0,00	3.600,00	0,00
Informação e Inteligência	3.600,00	3.600,00	0,00	0,00	0,00	3.600,00	0,00	0,00	0,00	3.600,00	0,00
Assistência Social	13.494.800,00	11.827.583,08	1.569.497,33	6.666.299,78	1,87	5.161.283,30	947.850,78	3.379.031,67	1,35	8.448.551,41	0,00
Assistência ao Idoso	232.000,00	232.000,00	0,00	0,00	0,00	232.000,00	0,00	0,00	0,00	232.000,00	0,00
Assistência ao Portador de Deficiência	95.000,00	99.013,00	0,00	22.147,36	0,01	76.865,64	6.211,14	14.931,70	0,01	84.081,30	0,00
Assistência à Criança e ao Adolescente	3.065.500,00	3.954.125,16	242.386,62	2.052.536,50	0,57	1.901.588,66	395.716,58	1.179.703,61	0,47	2.774.421,55	0,00
Assistência Comunitária	10.102.300,00	7.542.444,92	1.327.110,71	4.591.615,92	1,29	2.950.829,00	545.923,06	2.184.396,36	0,87	5.358.048,56	0,00
Previdência Social	70.623.300,00	75.823.300,00	4.752.548,22	65.563.643,92	18,35	10.259.656,08	14.747.662,83	45.771.161,17	18,26	30.052.138,83	0,00
Previdência Básica	634.500,00	634.500,00	1.000,00	605.000,00	0,17	29.500,00	88.552,20	344.944,93	0,14	289.555,07	0,00
Previdência do Regime Estatutário	69.988.800,00	75.188.800,00	4.751.548,22	64.958.643,92	18,18	10.230.156,08	14.659.110,63	45.426.216,24	18,13	29.762.583,76	0,00
Saúde	105.188.973,00	115.978.889,22	22.011.567,88	101.966.788,93	28,54	14.012.100,29	18.835.355,53	72.683.047,11	29,00	43.295.842,11	0,00
Administração Geral	16.787.850,00	13.133.418,00	2.898.871,51	10.155.261,45	2,84	2.978.156,55	2.240.168,30	8.486.938,40	3,39	4.646.479,60	0,00
Atenção Básica	25.971.470,50	25.616.300,50	7.005.735,70	23.941.218,70	6,70	1.675.081,80	5.204.904,60	21.354.140,11	8,52	4.262.160,39	0,00
Assistência Hospitalar e Ambulatorial	56.756.129,00	71.839.298,22	10.055.194,25	63.416.609,54	17,75	8.422.688,68	10.412.988,47	39.574.427,70	15,79	32.264.870,52	0,00
Suporte Profilático e Terapêutico	1.160.400,00	1.270.400,00	949.319,94	1.208.525,21	0,34	61.874,79	270.759,70	502.739,29	0,20	767.660,61	0,00
Vigilância Sanitária	2.189.600,00	1.784.072,00	578.841,66	1.193.175,13	0,33	590.896,87	207.248,76	802.604,12	0,32	981.467,88	0,00
Vigilância Epidemiológica	2.323.523,50	2.335.400,50	523.604,82	2.051.998,90	0,57	283.401,60	499.285,70	1.962.197,39	0,78	373.203,11	0,00
Trabalho	8.400,00	2.800,00	0,00	0,00	0,00	2.800,00	0,00	0,00	0,00	2.800,00	0,00
Proteção e Benefícios ao Trabalhador	4.600,00	1.600,00	0,00	0,00	0,00	1.600,00	0,00	0,00	0,00	1.600,00	0,00
Fomento ao Trabalho	3.800,00	1.200,00	0,00	0,00	0,00	1.200,00	0,00	0,00	0,00	1.200,00	0,00

RREO - ANEXOS

RREO - ANEXOS

Prefeitura Municipal de Parnaíba  
RELATÓRIO RESUMIDO DA EXECUÇÃO ORÇAMENTÁRIA  
DEMONSTRATIVO DA EXECUÇÃO DAS DESPESAS POR FUNÇÃO E SUBFUNÇÃO  
ORÇAMENTOS FISCAIS E DA SEGURIDADE SOCIAL  
PERÍODO: Janeiro a Agosto 2021/BIMESTRE Julho - Agosto

RREO - Anexo 2 (LRF, Art. 52, inciso II, alínea "c")

RS 1

FUNÇÃO/SUBFUNÇÃO	DOTAÇÃO INICIAL	DOTAÇÃO ATUALIZADA (a)	DESPESAS EMPENHADAS			SALDO (c) = (a-b)	DESPESAS LIQUIDADAS			SALDO (e) = (a-d)	INSCRITAS EM RESTOS A PAGAR NÃO PROCESSADOS (f)
			BIMESTRE	JAN A AGO (b)	% (b/total b)		BIMESTRE	JAN A AGO (d)	% (d/total d)		
Educação	107.951.370,50	109.546.909,37	22.501.549,49	64.253.333,60	17,99	45.293.575,77	19.876.564,10	55.728.760,96	22,24	53.818.148,41	0,00
Administração Geral	116.200,00	116.200,00	0,00	44.915,85	0,01	71.284,15	0,00	44.915,85	0,02	71.284,15	0,00
Alimentação e Nutrição	4.300.600,00	3.400.600,00	828.466,09	1.045.126,93	2,29	2.355.473,07	840.865,67	840.865,67	0,34	2.559.734,33	0,00
Ensino Fundamental	92.473.070,50	92.700.109,37	16.013.247,38	50.985.192,69	14,27	41.714.916,68	15.887.261,61	45.673.221,37	18,23	47.026.888,00	0,00
Educação Infantil	10.817.000,00	13.085.500,00	5.659.836,02	12.178.098,13	3,41	907.401,87	3.148.436,82	9.169.758,07	3,66	3.915.741,93	0,00
Educação de Jovens e Adultos	121.700,00	121.700,00	0,00	0,00	0,00	121.700,00	0,00	0,00	0,00	121.700,00	0,00
Educação Especial	122.800,00	122.800,00	0,00	0,00	0,00	122.800,00	0,00	0,00	0,00	122.800,00	0,00
Cultura	978.897,00	113.297,00	0,00	0,00	0,00	113.297,00	0,00	0,00	0,00	113.297,00	0,00
Patrimônio Histórico, Artístico e Arqueológico	6.900,00	6.900,00	0,00	0,00	0,00	6.900,00	0,00	0,00	0,00	6.900,00	0,00
Difusão Cultural	971.997,00	106.397,00	0,00	0,00	0,00	106.397,00	0,00	0,00	0,00	106.397,00	0,00
Urbanismo	80.464.283,50	75.748.157,28	3.826.674,01	49.630.732,12	13,89	26.117.425,16	11.233.041,68	26.743.902,81	10,67	49.004.254,47	0,00
Infra-Estrutura Urbana	33.984.042,50	17.905.831,50	167.000,26	7.341.679,37	2,06	10.564.152,13	1.289.849,12	2.732.279,43	1,09	15.173.552,07	0,00
Serviços Urbanos	46.480.241,00	57.842.325,78	3.659.673,75	42.289.052,75	11,84	15.553.273,03	9.943.192,56	24.011.623,38	9,58	33.830.702,40	0,00
Habitação	36.800,00	36.800,00	0,00	0,00	0,00	36.800,00	0,00	0,00	0,00	36.800,00	0,00
Administração Geral	200,00	200,00	0,00	0,00	0,00	200,00	0,00	0,00	0,00	200,00	0,00
Habitação Urbana	36.600,00	36.600,00	0,00	0,00	0,00	36.600,00	0,00	0,00	0,00	36.600,00	0,00
Saneamento	6.091.200,00	2.499.556,00	0,00	0,00	0,00	2.499.556,00	0,00	0,00	0,00	2.499.556,00	0,00
Saneamento Básico Urbano	6.091.200,00	2.499.556,00	0,00	0,00	0,00	2.499.556,00	0,00	0,00	0,00	2.499.556,00	0,00
Gestão Ambiental	6.600,00	6.600,00	0,00	0,00	0,00	6.600,00	0,00	0,00	0,00	6.600,00	0,00
Preservação e Conservação Ambiental	6.600,00	6.600,00	0,00	0,00	0,00	6.600,00	0,00	0,00	0,00	6.600,00	0,00
Ciência e Tecnologia	400,00	400,00	0,00	0,00	0,00	400,00	0,00	0,00	0,00	400,00	0,00
Desenvolvimento Tecnológico e Engenharia	400,00	400,00	0,00	0,00	0,00	400,00	0,00	0,00	0,00	400,00	0,00
Agricultura	388.600,00	385.090,00	15.685,00	15.685,00	0,00	369.405,00	15.685,00	15.685,00	0,01	369.405,00	0,00
Abastecimento	113.000,00	81.000,00	15.685,00	15.685,00	0,00	65.315,00	15.685,00	15.685,00	0,01	65.315,00	0,00
Extensão Rural	600,00	600,00	0,00	0,00	0,00	600,00	0,00	0,00	0,00	600,00	0,00
Promoção da Produção Agropecuária	275.000,00	303.490,00	0,00	0,00	0,00	303.490,00	0,00	0,00	0,00	303.490,00	0,00
Indústria	1.600,00	600,00	0,00	0,00	0,00	600,00	0,00	0,00	0,00	600,00	0,00
Produção Industrial	1.600,00	600,00	0,00	0,00	0,00	600,00	0,00	0,00	0,00	600,00	0,00
Comércio e Serviços	1.864.000,00	882.000,00	59.000,00	566.500,00	0,16	315.500,00	90.072,69	347.467,10	0,14	534.532,90	0,00
Promoção Comercial	8.400,00	4.400,00	0,00	0,00	0,00	4.400,00	0,00	0,00	0,00	4.400,00	0,00
Serviços Financeiros	800,00	800,00	0,00	0,00	0,00	800,00	0,00	0,00	0,00	800,00	0,00
Turismo	1.854.800,00	876.800,00	59.000,00	566.500,00	0,16	310.300,00	90.072,69	347.467,10	0,14	529.332,90	0,00
Transporte	1.602.109,50	1.344.109,50	527.653,68	527.653,68	0,15	816.455,82	30.000,00	30.000,00	0,01	1.314.109,50	0,00
Transporte Rodoviário	1.602.109,50	1.344.109,50	527.653,68	527.653,68	0,15	816.455,82	30.000,00	30.000,00	0,01	1.314.109,50	0,00
Desporto e Lazer	1.106.120,50	1.070.920,50	0,00	376.129,00	0,11	694.791,50	63.258,86	233.624,93	0,09	837.295,57	0,00
Administração Geral	451.800,00	426.600,00	0,00	376.129,00	0,11	50.471,00	63.258,86	233.624,93	0,09	192.975,07	0,00
Desporto Comunitário	652.320,50	642.320,50	0,00	0,00	0,00	642.320,50	0,00	0,00	0,00	642.320,50	0,00
Lazer	2.000,00	2.000,00	0,00	0,00	0,00	2.000,00	0,00	0,00	0,00	2.000,00	0,00

FONTE: SCPI - Contabilidade [9.25.25.658]. PREFEITURA MUNICIPAL DE PARNAÍBA

Prefeitura Municipal de Parnaíba  
RELATÓRIO RESUMIDO DA EXECUÇÃO ORÇAMENTÁRIA  
DEMONSTRATIVO DA EXECUÇÃO DAS DESPESAS POR FUNÇÃO E SUBFUNÇÃO  
ORÇAMENTOS FISCAIS E DA SEGURIDADE SOCIAL  
PERÍODO: Janeiro a Agosto 2021/BIMESTRE Julho - Agosto

RREO - Anexo 2 (LRF, Art. 52, inciso II, alínea "c")

RS 1

FUNÇÃO/SUBFUNÇÃO	DOTAÇÃO INICIAL	DOTAÇÃO ATUALIZADA (a)	DESPESAS EMPENHADAS			SALDO (c) = (a-b)	DESPESAS LIQUIDADAS			SALDO (e) = (a-d)	INSCRITAS EM RESTOS A PAGAR NÃO PROCESSADOS (f)
			BIMESTRE	JAN A AGO (b)	% (b/total b)		BIMESTRE	JAN A AGO (d)	% (d/total d)		
Encargos Especiais	8.247.400,00	8.429.680,00	458.394,67	8.202.009,73	2,30	227.670,27	1.459.563,25	5.934.660,55	2,37	2.495.219,45	0,00
Outros Encargos Especiais	8.247.400,00	8.429.680,00	458.394,67	8.202.009,73	2,30	227.670,27	1.459.563,25	5.934.660,55	2,37	2.495.219,45	0,00
Reservas	200.000,00	200.000,00	0,00	0,00	0,00	200.000,00	0,00	0,00	0,00	200.000,00	0,00
Reserva de Contingência	200.000,00	200.000,00	0,00	0,00	0,00	200.000,00	0,00	0,00	0,00	200.000,00	0,00
DESPESAS (INTRA-ORÇAMENTÁRIAS) (II)	18.582.950,00	19.592.500,00	2.571.592,19	16.741.547,25	4,69	2.850.952,75	3.449.049,26	12.136.117,11	4,84	7.456.382,89	0,00
Legislativa	15.750,00	6.500,00	0,00	6.500,00	0,00	0,00	968,00	3.872,00	0,00	2.628,00	0,00
Ação Legislativa	15.750,00	6.500,00	0,00	6.500,00	0,00	0,00	968,00	3.872,00	0,00	2.628,00	0,00
Administração	2.012.100,00	1.857.400,00	9.200,00	1.774.100,00	0,50	83.300,00	135.123,42	810.622,47	0,32	1.046.777,53	0,00
Planejamento e Orçamento	3.200,00	3.200,00	0,00	3.200,00	0,00	200,00	0,00	0,00	0,00	3.200,00	0,00
Administração Geral	1.504.300,00	1.398.100,00	9.200,00	1.320.100,00	0,37	78.000,00	48.244,25	473.532,50	0,19	924.567,50	0,00
Administração Financeira	25.000,00	16.500,00	0,00	12.000,00	0,00	4.500,00	2.414,74	10.448,28	0,00	6.051,72	0,00
Controle Interno	79.200,00	79.200,00	0,00	79.200,00	0,02	200,00	8.925,15	37.075,30	0,01	42.124,70	0,00
Normatização e Fiscalização	200,00	200,00	0,00	0,00	0,00	200,00	0,00	0,00	0,00	200,00	0,00
Administração de Receitas	400.000,00	360.000,00	0,00	360.000,00	0,10	0,00	75.539,28	289.566,39	0,12	70.433,61	0,00
Comunicação Social	200,00	200,00	0,00	0,00	0,00	200,00	0,00	0,00	0,00	200,00	0,00
Previdência Social	35.000,00	35.000,00	0,00	30.000,00	0,01	5.000,00	-6.466,24	12.600,14	0,01	22.399,86	0,00
Previdência Básica	35.000,00	35.000,00	0,00	30.000,00	0,01	5.000,00	-6.466,24	12.600,14	0,01	22.399,86	0,00
Saúde	3.382.000,00	3.155.500,00	612.392,19	2.470.947,25	0,69	684.552,75	611.696,41	2.453.340,15	0,98	702.159,85	0,00
Administração Geral	90.000,00	330.000,00	72.634,86	290.415,45	0,08	39.584,55	72.634,86	290.415,45	0,12	39.584,55	0,00
Atenção Básica	1.357.000,00	1.278.500,00	265.411,68	1.078.932,79	0,30	199.567,21	264.715,90	1.061.325,69	0,42	217.174,31	0,00
Assistência Hospitalar e Ambulatorial	1.475.000,00	1.075.000,00	189.549,85	765.548,66	0,21	309.451,34	189.549,85	765.548,66	0,31	309.451,34	0,00
Vigilância Sanitária	60.000,00	72.000,00	15.219,26	58.944,20	0,02	13.055,80	15.219,26	58.944,20	0,02	13.055,80	0,00
Vigilância Epidemiológica	400.000,00	400.000,00	69.576,54	277.106,15	0,08	122.893,85	69.576,54	277.106,15	0,11	122.893,85	0,00
Educação	13.114.500,00	14.514.500,00	1.950.000,00	12.440.000,00	3,48	2.074.500,00	2.704.630,07	8.845.227,95	3,53	5.669.272,05	0,00
Ensino Fundamental	10.101.000,00	11.501.000,00	1.650.000,00	10.040.000,00	2,81	1.461.000,00	1.978.059,50	6.842.188,62	2,73	4.658.811,38	0,00
Educação Infantil	3.001.000,00	3.001.000,00	300.000,00	2.400.000,00	0,67	601.000,00	726.570,57	2.003.039,33	0,80	997.960,67	0,00
Educação de Jovens e Adultos	1.000,00	1.000,00	0,00	0,00	0,00	1.000,00	0,00	0,00	0,00	1.000,00	0,00
Educação Especial	11.500,00	11.500,00	0,00	0,00	0,00	11.500,00	0,00	0,00	0,00	11.500,00	0,00
Urbanismo	200,00	200,00	0,00	0,00	0,00	200,00	0,00	0,00	0,00	200,00	0,00
Infra-Estrutura Urbana	200,00	200,00	0,00	0,00	0,00	200,00	0,00	0,00	0,00	200,00	0,00
Comércio e Serviços	23.000,00	23.000,00	0,00	20							

## RREO - ANEXOS

## RREO - ANEXOS

**Prefeitura Municipal de Parnaíba**  
RELATÓRIO RESUMIDO DA EXECUÇÃO ORÇAMENTÁRIA  
**DEMONSTRATIVO DA EXECUÇÃO DAS DESPESAS POR FUNÇÃO E SUBFUNÇÃO**  
ORÇAMENTOS FISCAIS E DA SEGURIDADE SOCIAL  
PERÍODO: Janeiro a Agosto 2021/BIMESTRE Julho - Agosto

RREO - Anexo 2 (LRF, Art. 52, inciso II, alínea "c")

R\$ 1

FUNÇÃO/SUBFUNÇÃO	DOTAÇÃO INICIAL	DOTAÇÃO ATUALIZADA (a)	DESPESAS EMPENHADAS			SALDO (c) = (a-b)	DESPESAS LIQUIDADAS			SALDO (e) = (a-d)	INSCRITAS EM RESTOS A PAGAR NÃO PROCESSADOS (f)
			BIMESTRE	JAN A AGO (b)	% (b/total b)		BIMESTRE	JAN A AGO (d)	% (d/total d)		

Nota: Durante o exercício, somente as despesas liquidadas são consideradas executadas. No encerramento do exercício, as despesas não liquidadas inscritas em restos a pagar processados são também consideradas executadas.

Dessa forma, para maior transparência, as despesas executadas estão segregadas em:

a) Despesas liquidadas, consideradas aquelas em que houve a entrega do material ou serviço, nos termos do art. 63 da Lei 4.320/64;

b) Despesas empenhadas mas não liquidadas, inscritas em Restos a Pagar processados, consideradas liquidadas no encerramento do exercício, por força do art.35, inciso II da Lei 4.320/64.

FRANCISCO DE ASSIS MORAES SOUZA  
010.900.463-91  
PREFEITO

RAIMUNDO NONATO MACHADO DE ARAUJO  
095.787.063-91  
CONTADOR

FONTE: SCPI - Contabilidade [9.25.25.658]. PREFEITURA MUNICIPAL DE PARNAÍBA

**Prefeitura Municipal de Parnaíba**  
RELATÓRIO RESUMIDO DA EXECUÇÃO ORÇAMENTÁRIA  
**DEMONSTRATIVO DA RECEITA CORRENTE LÍQUIDA**  
ORÇAMENTO FISCAL E DA SEGURIDADE SOCIAL  
SET/2020 A AGO/2021

R\$ 1

RREO - ANEXO 3 (LRF, Art. 53, inciso I)

ESPECIFICAÇÃO	EVOLUÇÃO DA RECEITA REALIZADA NOS ÚLTIMOS 12 MESES											TOTAL (ÚLTIMOS 12 MESES)	PREVISÃO ATUALIZADA	
	SET/2020	OUT/2020	NOV/2020	DEZ/2020	JAN/2021	FEV/2021	MAR/2021	ABR/2021	MAI/2021	JUN/2021	JUL/2021			AGO/2021
<b>RECEITAS CORRENTES (I)</b>	31.662.015,44	30.357.851,08	33.353.764,13	53.066.566,19	35.521.631,00	35.771.324,68	34.945.098,07	34.874.438,21	34.607.557,32	33.606.801,88	38.083.240,85	39.842.611,37	437.688.300,22	434.015.976,00
Impostos, Taxas e Contribuições de Melhoria	3.081.488,72	3.270.028,77	5.124.418,11	5.728.800,41	2.526.368,00	3.020.823,98	3.473.386,68	3.099.799,66	2.222.166,23	4.818.293,89	4.420.352,89	4.484.364,05	45.688.291,87	46.147.591,00
IPTU	211.528,99	183.506,20	213.157,49	286.305,14	165.153,92	114.360,34	154.640,32	113.942,17	103.384,47	593.738,29	635.617,03	486.235,03	3.261.569,39	5.123.795,00
ISS	1.580.883,13	1.591.011,10	2.610.724,14	1.673.972,96	1.816.012,09	1.412.597,61	1.822.778,05	1.470.449,07	1.476.857,23	1.743.346,85	1.790.644,85	1.745.635,69	20.734.612,77	20.312.716,00
ITBI	139.497,78	171.328,36	138.744,66	212.181,33	133.983,22	130.804,72	169.219,43	148.059,13	169.852,43	208.992,05	210.977,18	209.296,15	2.042.878,44	1.704.831,00
IRRF	1.020.501,90	1.202.315,70	2.043.881,53	3.482.846,83	189.410,01	1.097.095,96	1.133.324,98	1.205.915,50	346.008,34	2.052.844,67	1.501.760,15	2.032.026,20	17.307.931,77	14.862.954,00
Outros Impostos, Taxas e Contribuições de Melhoria	129.434,92	121.867,41	117.910,29	71.494,15	221.808,76	265.965,33	193.424,10	161.433,79	126.063,76	219.372,03	281.353,68	211.170,98	2.121.299,20	4.143.295,00
Contribuições	523.257,88	334.158,12	307.128,04	6.831.394,33	705.619,56	1.312.378,70	1.781.508,83	1.598.315,00	1.502.040,48	1.605.704,46	1.675.229,12	1.920.499,52	20.097.234,04	21.905.400,00
Recita Patrimonial	56.281,01	104.094,77	90.653,90	83.634,80	45.642,46	48.664,22	79.126,20	295.895,68	303.449,64	487.658,39	671.137,70	487.513,25	2.753.752,02	7.442.187,00
Rendimentos de Aplicação Financeira	21.882,30	14.478,32	6.385,30	20.405,42	7.953,76	6.348,65	15.143,36	183.798,71	200.225,98	422.291,27	290.280,56	273.922,77	1.463.116,40	6.501.974,00
Outras Receitas Patrimoniais	34.398,71	89.616,45	84.268,60	63.229,38	37.688,70	42.315,57	63.982,84	112.096,97	103.223,66	65.367,12	380.857,14	213.590,48	1.290.635,82	940.213,00
Recita Agropecuária	0,00	0,00	0,00	0,00	0,00	0,00	0,00	0,00	0,00	0,00	0,00	0,00	0,00	0,00
Recita Industrial	0,00	0,00	0,00	0,00	0,00	0,00	0,00	0,00	0,00	0,00	0,00	0,00	0,00	0,00
Recita de Serviços	0,00	0,00	95,31	0,00	1.134,00	6.906,25	10.790,46	5.423,81	1.096,34	3.343,88	5.046,03	4.993,15	41.829,23	266.642,00
Transferências Correntes	27.570.380,28	26.364.347,88	27.333.426,81	39.845.329,06	31.986.997,31	30.995.705,38	29.193.010,10	29.423.155,22	30.278.433,98	28.176.493,09	30.934.655,14	32.344.296,25	364.446.230,50	350.978.320,00
Cota Parte do FPM	5.063.608,75	6.813.573,41	9.030.875,48	13.465.732,86	8.811.703,00	11.549.908,46	7.741.660,96	8.093.319,91	9.727.056,12	8.412.393,19	11.494.537,44	9.190.249,41	109.394.618,99	116.254.800,00
Cota Parte do ICMS	4.277.112,53	4.284.207,33	4.569.369,19	5.089.643,56	4.735.545,34	2.943.843,18	4.445.856,39	3.633.360,59	3.838.992,74	4.364.846,75	4.442.070,70	4.712.858,71	51.337.307,01	47.127.350,00
Cota Parte do IPVA	574.732,25	431.595,41	301.717,77	2.654.897,59	2.898.655,99	2.382.871,48	1.347.890,58	791.957,30	648.156,43	800.759,65	890.408,67	679.104,57	14.402.747,69	12.640.500,00
Cota Parte do ITR	398,13	15.615,82	824,54	569,63	4.033,32	412,48	28,66	179,93	252,20	288,86	304,56	295,79	23.208,92	21.163,00
Transferências da LC 87/1996	0,00	0,00	0,00	0,00	0,00	0,00	0,00	0,00	0,00	0,00	0,00	0,00	0,00	61.996,00
Transferências da LC 61/1996	801,79	917,61	1.005,86	1.057,91	1.798,49	1.471,17	1.746,91	1.752,05	1.493,48	1.553,46	1.794,22	1.508,79	17.101,74	18.500,00
Transferências do FUNDEB	5.142.743,88	5.674.521,69	6.781.700,67	7.227.115,60	9.761.385,85	7.873.375,89	6.693.021,55	8.092.329,74	8.105.637,69	7.088.008,20	7.509.716,69	8.206.166,26	88.153.723,71	91.047.200,00
Outras Transferências Correntes	12.510.982,95	9.143.916,61	6.647.933,30	11.406.311,91	5.773.873,32	6.245.822,72	8.962.805,05	8.810.255,70	7.957.044,32	7.508.642,98	6.595.822,86	9.554.112,72	101.117.524,44	83.806.811,00
Outras Receitas Correntes	430.607,55	285.221,54	498.041,96	573.407,59	254.269,67	386.846,17	407.275,60	451.848,84	300.370,65	515.308,17	376.819,97	400.945,15	4.880.962,86	7.275.830,00
<b>DEDUÇÕES (II)</b>	2.378.108,04	2.731.052,74	3.223.869,98	5.886.970,08	3.995.967,12	3.676.324,81	3.611.988,42	3.117.815,37	3.464.269,01	3.345.053,56	3.221.879,30	3.910.546,76	42.563.845,19	43.434.114,00
Contribuição do Servidor para o Plano de Previdência	328.068,38	334.158,12	307.128,04	309.656,57	705.619,56	122.904,97	717.150,57	426.300,25	433.717,46	441.684,07	500.617,79	684.573,23	5.311.579,01	6.315.100,00
Compensação Financeira entre Regimes de Previdência	181.815,83	174.215,39	196.528,17	361.438,96	0,00	177.718,50	187.401,12	187.401,12	187.401,12	187.401,12	187.401,12	309.170,05	2.337.892,50	4.560.000,00
Dedução de Receita para Formação do Fundeb	1.868.223,83	2.222.679,23	2.720.213,77	5.215.874,55	3.290.347,56	3.375.701,34	2.707.436,73	2.504.114,00	2.843.150,43	2.715.968,37	2.533.860,39	2.916.803,48	34.914.373,68	32.559.014,00
<b>RECEITA CORRENTE LÍQUIDA (I)-(II)</b>	29.283.907,40	27.626.798,34	30.129.894,15	47.173.596,11	31.527.063,88	32.094.999,87	31.333.109,65	31.756.622,84	31.143.288,31	32.261.748,32	34.861.361,55	35.932.064,61	395.124.455,03	390.581.862,00
(-) Transferências obrigatórias da União relativas às emendas individuais (art. 166-A § 1º, da CF) (IV)	300.000,00	0,00	0,00	0,00	0,00	0,00	0,00	0,00	0,00	0,00	0,00	0,00	300.000,00	0,00
<b>RECEITA CORRENTE LÍQUIDA AJUSTADA PARA CÁLCULO DOS LIMITES DE ENDIVIDAMENTO (V) = (III - IV)</b>	28.983.907,40	27.626.798,34	30.129.894,15	47.173.596,11	31.527.063,88	32.094.999,87	31.333.109,65	31.756.622,84	31.143.288,31	32.261.748,32	34.861.361,55	35.932.064,61	394.824.455,03	390.581.862,00
(-) Transferências obrigatórias da União relativas às emendas de bancada (art. 166, § 16, da CF) (VI)	0,00	0,00	0,00	0,00	0,00	0,00	0,00	0,00	0,00	0,00	0,00	0,00	0,00	0,00
<b>RECEITA CORRENTE LÍQUIDA AJUSTADA PARA CÁLCULO DOS LIMITES DA DESPESA COM PESSOAL (VI) = (V - VI)</b>	28.983.907,40	27.626.798,34	30.129.894,15	47.173.596,11	31.527.063,88	32.094.999,87	31.333.109,65	31.756.622,84	31.143.288,31	32.261.748,32	34.861.361,55	35.932.064,61	394.824.455,03	390.581.862,00



## RREO - ANEXOS

## RREO - ANEXOS

**Prefeitura Municipal de Parnaíba**  
RELATÓRIO RESUMIDO DA EXECUÇÃO ORÇAMENTÁRIA  
**DEMONSTRATIVO DA RECEITA CORRENTE LÍQUIDA**  
ORÇAMENTO FISCAL E DA SEGURIDADE SOCIAL  
SET/2020 A AGO/2021

RREO - ANEXO 3 (LRF, Art. 53, inciso I)

R\$ 1

ESPECIFICAÇÃO	EVOLUÇÃO DA RECEITA REALIZADA NOS ÚLTIMOS 12 MESES												TOTAL (ÚLTIMOS 12 MESES)	PREVISÃO ATUALIZADA
	SET/2020	OUT/2020	NOV/2020	DEZ/2020	JAN/2021	FEV/2021	MAR/2021	ABR/2021	MAI/2021	JUN/2021	JUL/2021	AGO/2021		

FRANCISCO DE ASSIS MORAES SOUZA  
010.900.463-91  
PREFEITO

RAIMUNDO NONATO MACHADO DE ARAUJO  
095.787.063-91  
CONTADOR

RELATÓRIO RESUMIDO DA EXECUÇÃO ORÇAMENTÁRIA  
**DEMONSTRATIVOS DAS RECEITAS E DESPESAS PREVIDENCIÁRIAS**  
DO REGIME PRÓPRIO DOS SERVIDORES PÚBLICOS  
PERÍODO: Janeiro a Agosto 2021/BIMESTRE Julho - Agosto

1 of 4

RREO - ANEXO 4 (LRF, art. 53, inciso II)

R\$ 1

FUNDO EM CAPITALIZAÇÃO (PLANO PREVIDENCIÁRIO)		
RECEITAS PREVIDENCIÁRIAS - RPPS (FUNDO EM CAPITALIZAÇÃO)	PREVISÃO ATUALIZADA (a)	RECEITAS REALIZADAS ATÉ O BIMESTRE (b)
RECEITAS CORRENTES (I)	16.885.100,00	7.997.557,08
Receita de Contribuições dos Segurados	5.000.100,00	3.214.379,13
Ativo	4.980.100,00	3.204.329,97
Inativo	20.000,00	10.049,16
Pensionista	0,00	0,00
Receita de Contribuições Patronais	7.825.000,00	3.716.629,71
Ativo	7.800.000,00	3.716.629,71
Inativo	0,00	0,00
Pensionista	25.000,00	0,00
Receita Patrimonial	4.000.000,00	1.048.922,79
Receitas Imobiliárias	0,00	0,00
Receitas de Valores Mobiliários	4.000.000,00	1.048.922,79
Outras Receitas Patrimoniais	0,00	0,00
Receita de Serviços	0,00	0,00
Outras Receitas Correntes	60.000,00	17.625,45
Compensação Previdenciária entre os Regimes	60.000,00	0,00
Aportes Periódicos para Amortização de Déficit Atuarial do RPPS (II)	0,00	0,00
Demais Receitas Correntes	0,00	17.625,45
RECEITAS DE CAPITAL (III)	0,00	0,00
Alienação de Bens, Direitos e Ativos	0,00	0,00
Amortização de Empréstimos	0,00	0,00
Outras Receitas de Capital	0,00	0,00
TOTAL DAS RECEITAS DO FUNDO EM CAPITALIZAÇÃO - (IV) = (I + III - II)	16.885.100,00	7.997.557,08

DESPESAS PREVIDENCIÁRIAS - RPPS (FUNDO EM CAPITALIZAÇÃO)	DOTAÇÃO ATUALIZADA (c)	DESPESAS EMPENHADAS ATÉ O BIMESTRE (d)	DESPESAS LIQUIDADAS ATÉ O BIMESTRE (e)	DESPESAS PAGAS ATÉ O BIMESTRE (f)	INSCRITAS EM RESTOS A PAGAR NÃO PROCESSADOS NO EXERCÍCIO (g)
Benefícios	3.630.000,00	3.566.000,00	2.347.123,41	2.347.123,41	0,00
Aposentadorias	3.510.000,00	3.500.000,00	2.296.903,30	2.296.903,30	0,00
Pensões por Morte	120.000,00	66.000,00	50.220,11	50.220,11	0,00
Outras Despesas Previdenciárias	0,00	0,00	0,00	0,00	0,00
Compensação Previdenciária entre os Regimes	0,00	0,00	0,00	0,00	0,00
Demais Despesas Previdenciárias	0,00	0,00	0,00	0,00	0,00
TOTAL DAS DESPESAS DO FUNDO EM CAPITALIZAÇÃO (V)	3.630.000,00	3.566.000,00	2.347.123,41	2.347.123,41	0,00

FONTE: SCPI - Contabilidade [9.25.25.658], PREFEITURA MUNICIPAL DE PARNAÍBA

## RREO - ANEXOS

## RREO - ANEXOS

RELATÓRIO RESUMIDO DA EXECUÇÃO ORÇAMENTÁRIA  
**DEMONSTRATIVOS DAS RECEITAS E DESPESAS PREVIDENCIÁRIAS**  
 DO REGIME PRÓPRIO DOS SERVIDORES PÚBLICOS  
 PERÍODO: Janeiro a Agosto 2021/BIMESTRE Julho - Agosto

2 of 4

RREO - ANEXO 4 (LRF, art. 53, inciso II)		R\$ 1			
RESULTADO PREVIDENCIÁRIO - FUNDO EM CAPITALIZAÇÃO (VI) = (IV - V)		13.255.100,00	4.431.557,08	5.650.433,67	5.650.433,67
RECURSOS RPPS ARRECADADOS EM EXERCÍCIOS ANTERIORES		PREVISÃO ORÇAMENTÁRIA			
VALOR					0,00
RESERVA ORÇAMENTÁRIA DO RPPS		PREVISÃO ORÇAMENTÁRIA			
VALOR					12.007.000,00
APORTES DE RECURSOS PARA O FUNDO EM CAPITALIZAÇÃO DO RPPS		APORTES REALIZADOS			
Plano de Amortização - Contribuição Patronal Suplementar					0,00
Plano de Amortização - Aporte Periódico de Valores Predefinidos					0,00
Outros Aportes para o RPPS					0,00
Recursos para Cobertura de Déficit Financeiro					0,00
BENS E DIREITOS DO RPPS (FUNDO EM CAPITALIZAÇÃO)		SALDO ATUAL			
Caixa e Equivalentes de Caixa					53.100,52
Investimentos e Aplicações					47.048.630,36
Outros Bens e Direitos					0,00
<b>FUNDO EM REPARTIÇÃO (PLANO FINANCEIRO)</b>					
RECEITAS PREVIDENCIÁRIAS - RPPS (FUNDO EM REPARTIÇÃO)		PREVISÃO ATUALIZADA (a)	RECEITAS REALIZADAS ATÉ O BIMESTRE (b)		
RECEITAS CORRENTES (VII)		28.425.000,00	16.016.205,52		
Receta de Contribuições dos Segurados		1.315.000,00	818.188,77		
Ativo		0,00	0,00		
Inativo		1.300.000,00	808.903,14		
Pensionista		15.000,00	9.285,63		
Receta de Contribuições Patronais		22.550.000,00	13.772.704,90		
Ativo		22.550.000,00	13.772.704,90		
Inativo		0,00	0,00		
Pensionista		0,00	0,00		
Receta Patrimonial		60.000,00	1.417,70		
Recetas Imobiliárias		0,00	0,00		
Recetas de Valores Mobiliários		60.000,00	1.417,70		
Outras Recetas Patrimoniais		0,00	0,00		
Receta de Serviços		0,00	0,00		
Outras Recetas Correntes		4.500.000,00	1.423.894,15		
Compensação Previdenciária entre os Regimes		4.500.000,00	1.423.894,15		
Demais Recetas Correntes		0,00	0,00		

FONTE: SCPI - Contabilidade [9.25.25.658], PREFEITURA MUNICIPAL DE PARNAÍBA

RELATÓRIO RESUMIDO DA EXECUÇÃO ORÇAMENTÁRIA  
**DEMONSTRATIVOS DAS RECEITAS E DESPESAS PREVIDENCIÁRIAS**  
 DO REGIME PRÓPRIO DOS SERVIDORES PÚBLICOS  
 PERÍODO: Janeiro a Agosto 2021/BIMESTRE Julho - Agosto

3 of 4

RREO - ANEXO 4 (LRF, art. 53, inciso II)		R\$ 1			
RECEITAS DE CAPITAL (VIII)		0,00	0,00		
Alienação de Bens, Direitos e Ativos		0,00	0,00		
Amortização de Empréstimos		0,00	0,00		
Outras Receitas de Capital		0,00	0,00		
TOTAL DAS RECEITAS DO FUNDO EM REPARTIÇÃO (IX) = (VII + VIII)		28.425.000,00	16.016.205,52		
DESPESAS PREVIDENCIÁRIAS - RPPS (FUNDO EM REPARTIÇÃO)	DOTAÇÃO ATUALIZADA (c)	DESPESAS EMPENHADAS ATÉ O BIMESTRE (d)	DESPESAS LIQUIDADAS ATÉ O BIMESTRE (e)	DESPESAS PAGAS ATÉ O BIMESTRE (f)	INSCRITAS EM RESTOS A PAGAR NÃO PROCESSADOS NO EXERCÍCIO (g)
Benefícios	26.934.400,00	20.518.408,91	12.962.332,64	12.901.067,84	0,00
Aposentadorias	23.434.400,00	17.200.000,00	10.263.318,57	10.263.318,57	0,00
Pensões por Morte	3.500.000,00	3.318.408,91	2.699.014,07	2.637.749,27	0,00
Outras Despesas Previdenciárias	26.000,00	0,00	0,00	0,00	0,00
Compensação Previdenciária entre os Regimes	1.000,00	0,00	0,00	0,00	0,00
Demais Despesas Previdenciárias	25.000,00	0,00	0,00	0,00	0,00
TOTAL DAS DESPESAS DO FUNDO EM REPARTIÇÃO (X)	26.960.400,00	20.518.408,91	12.962.332,64	12.901.067,84	0,00
RESULTADO PREVIDENCIÁRIO - FUNDO EM REPARTIÇÃO (XI) = (IX - X)	1.464.600,00	-4.502.203,39	3.053.872,88	3.115.137,68	
APORTES DE RECURSOS PARA O FUNDO EM REPARTIÇÃO DO RPPS		APORTES REALIZADOS			
Recursos para Cobertura de Insuficiências Financeiras					27.151.592,32
Recursos para Formação de Reserva					0,00
<b>ADMINISTRAÇÃO DO REGIME PRÓPRIO DE PREVIDÊNCIA DOS SERVIDORES - RPPS</b>					
RECEITAS DA ADMINISTRAÇÃO - RPPS		PREVISÃO ATUALIZADA (a)	RECEITAS REALIZADAS ATÉ O BIMESTRE (b)		
Recitas Correntes		0,00	0,00		0,00
TOTAL DAS RECEITAS DA ADMINISTRAÇÃO RPPS (XII)		0,00	0,00		0,00
DESPESAS DA ADMINISTRAÇÃO - RPPS	DOTAÇÃO ATUALIZADA (c)	DESPESAS EMPENHADAS ATÉ O BIMESTRE (d)	DESPESAS LIQUIDADAS ATÉ O BIMESTRE (e)	DESPESAS PAGAS ATÉ O BIMESTRE (f)	INSCRITAS EM RESTOS A PAGAR NÃO PROCESSADOS NO EXERCÍCIO (g)
Despesas Correntes (XIII)	0,00	0,00	0,00	0,00	0,00
Pessoal e Encargos Sociais	0,00	0,00	0,00	0,00	0,00
Demais Despesas Correntes	0,00	0,00	0,00	0,00	0,00
Despesas de Capital (XIV)	0,00	0,00	0,00	0,00	0,00
TOTAL DAS DESPESAS DA ADMINISTRAÇÃO RPPS (XV) = (XIII) + (XIV)	0,00	0,00	0,00	0,00	0,00
RESULTADO DA ADMINISTRAÇÃO RPPS (XVI) = (XII - XV)	0,00	0,00	0,00	0,00	0,00

FONTE: SCPI - Contabilidade [9.25.25.658], PREFEITURA MUNICIPAL DE PARNAÍBA

## RREO - ANEXOS

## RREO - ANEXOS

RELATÓRIO RESUMIDO DA EXECUÇÃO ORÇAMENTÁRIA  
**DEMONSTRATIVOS DAS RECEITAS E DESPESAS PREVIDENCIÁRIAS**  
 DO REGIME PRÓPRIO DOS SERVIDORES PÚBLICOS  
 PERÍODO: Janeiro a Agosto 2021/BIMESTRE Julho - Agosto

4 of 4

RREO - ANEXO 4 (LRF, art. 53, inciso II)

RS 1

BENEFÍCIOS PREVIDENCIÁRIO MANTIDOS PELO TESOURO					
RECEITAS PREVIDENCIÁRIAS (BENEFÍCIOS MANTIDOS PELO TESOURO)	PREVISÃO ATUALIZADA (a)	RECEITAS REALIZADAS ATÉ O BIMESTRE (b)			
Contribuições dos Servidores	0,00	0,00			
Demais Receitas Previdenciárias	0,00	0,00			
<b>TOTAL DAS RECEITAS (BENEFÍCIOS MANTIDOS PELO TESOURO) (XVII)</b>	<b>0,00</b>	<b>0,00</b>			
DESPESAS PREVIDENCIÁRIAS (BENEFÍCIOS MANTIDOS PELO TESOURO)	DOTAÇÃO ATUALIZADA (c)	DESPESAS EMPENHADAS ATÉ O BIMESTRE (d)	DESPESAS LIQUIDADAS ATÉ O BIMESTRE (e)	DESPESAS PAGAS ATÉ O BIMESTRE (f)	INSCRITAS EM RESTOS A PAGAR NÃO PROCESSADOS NO EXERCÍCIO (g)
Aposentadorias	0,00	0,00	0,00	0,00	
Pensões	0,00	0,00	0,00	0,00	
Outras Despesas Previdenciárias	0,00	0,00	0,00	0,00	
<b>TOTAL DAS DESPESAS (BENEFÍCIOS MANTIDOS PELO TESOURO) (XVIII)</b>	<b>0,00</b>	<b>0,00</b>	<b>0,00</b>	<b>0,00</b>	
<b>RESULTADO DOS BENEFÍCIOS MANTIDOS PELO TESOURO (XIX) = (XVII - XVIII)</b>	<b>0,00</b>	<b>0,00</b>	<b>0,00</b>	<b>0,00</b>	

FRANCISCO DE ASSIS MORAES SOUZA  
010.900.463-91  
PREFEITORAIMUNDO NONATO MACHADO DE ARAUJO  
095.787.063-91  
CONTADOR

Nota: Durante o exercício, somente as despesas liquidadas são consideradas executadas. No encerramento do exercício, as despesas não liquidadas inscritas em restos a pagar processados são também consideradas executadas.

Dessa forma, para maior transparência, as despesas executadas estão segregadas em:

. a) Despesas liquidadas, consideradas aquelas em que houve a entrega do material ou serviço, nos termos do art. 63 da Lei 4.320/64;

. b) Despesas empenhadas mas não liquidadas, inscritas em Restos a Pagar processados, consideradas liquidadas no encerramento do exercício, por força do art.35, inciso II da Lei 4.320/64.

FONTE: SCPI - Contabilidade [9.25.25.658], PREFEITURA MUNICIPAL DE PARNAÍBA

**Prefeitura Municipal de Parnaíba**  
 RELATÓRIO RESUMIDO DA EXECUÇÃO ORÇAMENTÁRIA  
**DEMONSTRATIVO DOS RESULTADOS PRIMÁRIO E NOMINAL**  
 ORÇAMENTO FISCAL E DA SEGURIDADE SOCIAL  
 PERÍODO: Janeiro a Agosto 2021/BIMESTRE Julho - Agosto

Page 1 of 3

RREO - ANEXO 6 (LRF, art 53, inciso III)

RS 1

RECEITAS PRIMÁRIAS	PREVISÃO ATUALIZADA	RECEITAS REALIZADAS (a)	
		Jan a Ago/2021	
<b>RECEITAS CORRENTES (I)</b>	<b>410.956.962,00</b>	<b>271.722.854,80</b>	
Impostos, Taxas e Contribuições de Melhoria	46.147.591,00	28.265.555,56	
IPTU	5.123.795,00	2.367.071,57	
ISS	20.312.716,00	13.278.321,44	
ITBI	1.704.831,00	1.381.184,31	
IRRF	14.862.954,00	9.558.385,81	
Outros Impostos, Taxas e Contribuições de Melhoria	4.143.295,00	1.680.592,43	
Contribuições	31.405.400,00	17.457.429,39	
Receita Patrimonial	7.442.187,00	2.419.087,54	
Aplicações Financeiras (II)	6.501.974,00	1.399.965,06	
Outras Receitas Patrimoniais	940.213,00	1.019.122,48	
Transferências Correntes	318.419.306,00	220.445.364,17	
Cota Parte do FPM	93.883.720,00	60.754.177,41	
Cota Parte do ICMS	38.623.306,00	26.587.804,06	
Cota Parte do IPVA	10.973.903,00	8.352.067,21	
Cota Parte do ITR	17.087,00	4.639,12	
Transferências da LC 87/1996	50.057,00	0,00	
Transferências da LC 61/1989	15.222,00	10.654,83	
Transferências do FUNDEB	91.047.200,00	63.327.641,87	
Outras Transferências Correntes	83.808.811,00	61.408.379,67	
Demais Receitas Correntes	7.542.478,00	3.135.418,14	
Outras Receitas Financeiras (III)	1.155.973,00	936.562,69	
Receitas Correntes Restantes	6.386.505,00	2.198.855,45	
<b>RECEITAS PRIMÁRIAS CORRENTES (IV) = I - II - III</b>	<b>403.299.015,00</b>	<b>269.386.327,05</b>	
<b>RECEITAS DE CAPITAL (V)</b>	<b>44.597.700,00</b>	<b>10.000,00</b>	
Operações de Crédito (VI)	0,00	0,00	
Amortização de Empréstimos (VII)	0,00	0,00	
Alienação de Bens	0,00	0,00	
Receitas de Alienação de Investimentos Temporários (VIII)	0,00	0,00	
Receitas de Alienação de Investimentos Permanentes (IX)	0,00	0,00	
Outras Alienações de Bens	0,00	0,00	
Transferências de Capital	44.597.700,00	10.000,00	
Convênios	38.398.900,00	0,00	
Outras Transferências de Capital	6.198.800,00	10.000,00	
Outras Receitas de Capital	0,00	0,00	
Outras Receitas de Capital Não Primárias (X)	0,00	0,00	
Outras Receitas de Capital Primárias	0,00	0,00	
<b>RECEITAS PRIMÁRIAS DE CAPITAL (XI) = (V-VI-VII-VIII-IX-X)</b>	<b>44.597.700,00</b>	<b>10.000,00</b>	
<b>RECEITA PRIMÁRIA TOTAL (XII) = (IV+XI)</b>	<b>447.896.715,00</b>	<b>269.396.327,05</b>	

FONTE: SCPI - Contabilidade [9.25.25.658], PREFEITURA MUNICIPAL DE PARNAÍBA

## RREO - ANEXOS

## RREO - ANEXOS

**Prefeitura Municipal de Parnaíba**  
**RELATÓRIO RESUMIDO DA EXECUÇÃO ORÇAMENTÁRIA**  
**DEMONSTRATIVO DOS RESULTADOS PRIMÁRIO E NOMINAL**  
**ORÇAMENTO FISCAL E DA SEGURIDADE SOCIAL**  
 PERÍODO: Janeiro a Agosto 2021/BIMESTRE Julho - Agosto

Page 2 of 3  
RS 1

RREO - ANEXO 6 (LRF, art 53, inciso III)

DESPESAS PRIMÁRIAS	DOTAÇÃO ATUALIZADA	DESPESAS EMPENHADAS	DESPESAS LIQUIDADAS	DESPESAS PAGAS (a)	RESTOS A PAGAR PROCESSADOS PAGOS (b)	RESTOS A PAGAR NÃO PROCESSADOS	
						LIQUIDADOS	PAGOS (c)
DESPESAS CORRENTES (XIII)	404.343.768,68	323.034.702,37	231.232.715,67	216.160.599,18	24.586.209,83	13.099.020,77	10.883.586,27
Pessoal e Encargos Sociais	232.861.627,69	194.713.512,07	159.114.398,68	148.596.510,63	16.276.937,28	0,00	0,00
Juros e Encargos da Dívida (XIV)	705.000,00	630.000,00	367.468,06	367.468,06	0,00	0,00	0,00
Outras Despesas Correntes	170.777.140,99	127.691.190,30	71.750.848,93	67.196.620,49	8.309.272,55	13.099.020,77	10.883.586,27
DESPESAS PRIMÁRIAS CORRENTES (XV) = (XIII-XIV)	403.638.768,68	322.404.702,37	230.865.247,61	215.793.131,12	24.586.209,83	13.099.020,77	10.883.586,27
DESPESAS DE CAPITAL (XVI)	51.719.393,67	17.441.147,82	7.235.705,08	6.501.841,17	1.702.697,63	2.069.043,67	2.069.043,67
Investimentos	47.005.993,67	13.017.822,72	4.109.515,74	3.375.651,83	1.702.697,63	2.069.043,67	2.069.043,67
Inversões Financeiras	202.600,00	0,00	0,00	0,00	0,00	0,00	0,00
Concessão de Empréstimos e Financiamentos (XVII)	0,00	0,00	0,00	0,00	0,00	0,00	0,00
Aquisição de Título de Capital já Integralizado (XVIII)	0,00	0,00	0,00	0,00	0,00	0,00	0,00
Aquisição de Título de Crédito (XIX)	0,00	0,00	0,00	0,00	0,00	0,00	0,00
Demais Inversões Financeiras	202.600,00	0,00	0,00	0,00	0,00	0,00	0,00
Amortização da Dívida (XX)	4.510.800,00	4.423.325,10	3.126.189,34	3.126.189,34	0,00	0,00	0,00
DESPESAS PRIMÁRIAS DE CAPITAL (XXI) = (XVI-XVII-XVIII-XIX-XX)	47.208.593,67	13.017.822,72	4.109.515,74	3.375.651,83	1.702.697,63	2.069.043,67	2.069.043,67
RESERVA DE CONTINGÊNCIA (XXII)	200.000,00	0,00	0,00	0,00	0,00	0,00	0,00
DESPESA PRIMÁRIA TOTAL (XXIII) = (XV+XXI+XXII)	451.047.362,35	335.422.525,09	234.974.763,35	219.168.782,95	26.288.907,46	15.168.064,44	12.952.629,94
RESULTADO PRIMÁRIO - Acima da Linha (XXIV) = [XIIa - (XXIIIa + XXIIIb + XXIIIc)]							10.986.006,70

META FISCAL PARA O RESULTADO PRIMÁRIO		VALOR CORRENTE
Meta fixada no Anexo de Metas Fiscais da LDO para o exercício de referência		0,00
JUROIS NOMINAIS		Jan a Ago/2021
		VALOR INCORRIDO
JUROIS, ENCARGOS E VARIAÇÕES MONETÁRIAS ATIVOS (XXV)		0,00
JUROIS, ENCARGOS E VARIAÇÕES MONETÁRIAS PASSIVOS (XXVI)		0,00
RESULTADO NOMINAL - Acima da Linha (XXVII) = XXIV + (XXV - XXVI)		10.986.006,70
META FISCAL PARA O RESULTADO NOMINAL		VALOR CORRENTE
Meta fixada no Anexo de Metas Fiscais da LDO para o exercício de referência		0,00

FONTE: SCPI - Contabilidade [9.25.25.658], PREFEITURA MUNICIPAL DE PARNAÍBA

**Prefeitura Municipal de Parnaíba**  
**RELATÓRIO RESUMIDO DA EXECUÇÃO ORÇAMENTÁRIA**  
**DEMONSTRATIVO DOS RESULTADOS PRIMÁRIO E NOMINAL**  
**ORÇAMENTO FISCAL E DA SEGURIDADE SOCIAL**  
 PERÍODO: Janeiro a Agosto 2021/BIMESTRE Julho - Agosto

Page 3 of 3  
RS 1

RREO - ANEXO 6 (LRF, art 53, inciso III)

CÁLCULO DO RESULTADO NOMINAL	ABAIXO DA LINHA	
	Em 31/Dez/2020 (a)	SALDO Jan a Ago/2021 (b)
DÍVIDA CONSOLIDADA (XXVIII)		0,00
DEDUÇÕES (XXIX)		0,00
Disponibilidade de Caixa		0,00
Disponibilidade de Caixa Bruta		0,00
(-) Restos a Pagar Processados (XXX)	24.802.152,22	5.377.788,13
Demais Haveres Financeiros		0,00
DÍVIDA CONSOLIDADA LÍQUIDA (XXXI) = (XXVIII - XXIX)		0,00
RESULTADO NOMINAL - Abaixo da Linha (XXXII) = (XXXIa - XXXIb)		0,00
AJUSTE METODOLÓGICO		Jan a Ago/2021
VARIAÇÃO DO SALDO RPP = (XXXIII) = (XXa - XXb)		19.424.364,09
RECEITA DE ALIENAÇÃO DE INVESTIMENTOS PERMANENTES (IX)		0,00
PASSIVOS RECONHECIDOS NA DC (XXXIV)		0,00
VARIAÇÃO CAMBIAL (XXXV)		0,00
PAGAMENTO DE PRECATORIOS INTEGRANTES DA DC (XXXVI)		0,00
AJUSTES RELATIVOS AO RPPS (XXXVII)		0,00
OUTROS AJUSTES (XXXVIII)		0,00
RESULTADO NOMINAL AJUSTADO - Abaixo da Linha (XXXIX) = (XXXII - XXXIII - IX + XXXIV + XXXV - XXXVI + XXXVII + XXXVIII)		-19.424.364,09
RESULTADO PRIMÁRIO - Abaixo da Linha (XL) = XXXIX - (XXV - XXVI)		-19.424.364,09
INFORMAÇÕES ADICIONAIS		PREVISÃO ORÇAMENTÁRIA
SALDO DE EXERCÍCIOS ANTERIORES		5.133.000,35
Recursos Arrecadados em Exercícios Anteriores - RPPS		0,00
Superávit Financeiro Utilizado para Abertura e Reabertura de Créditos Adicionais		5.133.000,35
RESERVA ORÇAMENTÁRIA DO RPPS		12.007.000,00

FRANCISCO DE ASSIS MORAES SOUZA  
010.900.463-91  
PREFEITORAIMUNDO NONATO MACHADO DE ARAUJO  
095.787.063-91  
CONTADOR

FONTE: SCPI - Contabilidade [9.25.25.658], PREFEITURA MUNICIPAL DE PARNAÍBA

## RREO - ANEXOS

## RREO - ANEXOS

**Prefeitura Municipal de Parnaíba**  
**RELATÓRIO RESUMIDO DA EXECUÇÃO ORÇAMENTÁRIA**  
**DEMONSTRATIVO DOS RESTOS A PAGAR POR PODER E ORGÃO**  
**ORÇAMENTO FISCAL E DA SEGURIDADE SOCIAL**  
**PERÍODO: Janeiro a Agosto 2021/BIMESTRE Julho - Agosto**

1 of 1

RREO - Anexo 7 (LRF, art. 53, inciso V)

R\$ 1

PODER / ORGÃO	RESTOS A PAGAR PROCESSADOS E NÃO PROCESSADOS LIQUIDADOS EM EXERCÍCIOS ANTERIORES					RESTOS A PAGAR NÃO PROCESSADOS					Saldo Total		
	Inscritos		Pagos	Cancelados	Saldo	Inscritos		Liquidados	Pagos	Cancelados		Saldo	
	Exercícios Anteriores (a)	Em 31 de Dezembro 2020 (b)				Exercícios Anteriores (f)	Em 31 de Dezembro 2020 (g)						
<b>01</b>	<b>RESTOS A PAGAR (EXCETO INTRA-ORÇAMENTÁRIOS) (I)</b>	<b>2.160.992,79</b>	<b>27.309.497,30</b>	<b>26.288.907,46</b>	<b>19.229,00</b>	<b>3.162.353,63</b>	<b>1.562.321,50</b>	<b>18.428.804,07</b>	<b>15.168.064,44</b>	<b>12.952.629,94</b>	<b>1.620,00</b>	<b>7.036.875,63</b>	<b>10.199.229,26</b>
	Executivo	2.158.901,81	27.309.490,29	26.288.907,46	19.229,00	3.160.255,64	1.562.321,50	18.428.804,07	15.168.064,44	12.952.629,94	1.620,00	7.036.875,63	10.197.131,27
0102	SECRETARIA DA CHEFIA DO GABINETE	17.250,47	97.845,12	57.357,52	0,00	57.738,07	0,00	11.666,73	0,00	0,00	0,00	11.666,73	69.404,80
0103	SECRETARIA DE GOVERNO	7.848,46	206.876,48	199.776,48	0,00	14.948,46	0,00	190,00	190,00	190,00	0,00	0,00	14.948,46
0105	SECRETARIA DA FAZENDA	0,00	498.288,65	498.288,65	0,00	0,00	0,00	0,00	0,00	0,00	0,00	0,00	0,00
0106	SECRETARIA DE EDUCACAO	1.217.319,37	6.439.178,90	6.448.561,50	0,00	1.207.936,77	270.776,11	1.355.811,99	334.622,41	334.622,41	1.620,00	1.290.345,69	2.498.282,46
0108	SECRETARIA DE SAUDE	298.046,25	10.127.749,93	9.656.132,14	19.229,00	750.435,04	748,00	8.079.348,74	7.816.243,37	5.600.808,87	0,00	2.479.287,87	3.229.722,91
0109	SEC. DE DESENV. SOCIAL E CIDAD	3.650,13	1.108.501,22	1.087.354,39	0,00	24.796,96	0,00	314.754,67	177.802,40	177.802,40	0,00	136.952,27	161.749,23
0111	SECRETARIA DE INFRAESTRUTURA	27.094,68	1.784.880,85	1.778.565,78	0,00	33.409,75	1.180.579,77	2.386.063,90	2.054.434,57	2.054.434,57	0,00	1.512.209,10	1.545.618,85
0112	SEC. DO SETOR PRIM. E ABASTECI	3.030,00	20.132,48	17.087,64	0,00	6.074,84	0,00	0,00	0,00	0,00	0,00	0,00	6.074,84
0113	Sec. Transporte, Trans. e da Articulação e as Forç	0,00	456.954,79	258.053,83	0,00	198.900,96	0,00	31.719,28	20.622,02	20.622,02	0,00	11.097,26	209.998,22
0115	CONTROLADORIA GERAL DO MUNICIPI	26.246,74	34.651,37	33.452,27	0,00	27.445,84	0,00	640,00	0,00	0,00	0,00	640,00	28.085,84
0118	PROCURADORIA GERAL DO MUNICIPI	0,00	14.846,77	12.631,82	0,00	2.214,95	0,00	0,00	0,00	0,00	0,00	0,00	2.214,95
0120	INSTITUTO DE PREVIDENCIA DO MUN. DE PARNAIBA	0,00	4.668.337,87	4.668.337,87	0,00	0,00	0,00	69.356,00	0,00	0,00	0,00	69.356,00	69.356,00
0126	Secretaria de Meio Ambiente e Recursos Hídricos	1.159,96	13.254,92	13.254,92	0,00	1.159,96	0,00	0,00	0,00	0,00	0,00	0,00	1.159,96
0127	Secretaria do Trabalho e da Defesa do Consumidor	16.197,43	19.339,78	13.631,38	0,00	21.905,83	0,00	190,00	0,00	0,00	0,00	190,00	22.095,83
0128	SECRETARIA DE SERVIÇOS URBANOS E DEFESA CIVIL	188.460,60	845.676,84	665.167,12	0,00	368.970,32	0,00	6.036.713,36	4.690.090,67	4.690.090,67	0,00	1.346.622,69	1.715.593,01
0129	Secretaria da Regularização Fundiária e Habitação	39.959,65	0,00	0,00	0,00	39.959,65	0,00	0,00	0,00	0,00	0,00	0,00	39.959,65
0130	Secretaria da Gestão	310.219,86	791.829,78	709.200,15	0,00	392.849,49	79.962,62	79.695,40	74.059,00	74.059,00	0,00	85.599,02	478.448,51
0131	Secretaria de Projetos Esp. e Desenv. Econômico	0,00	36.489,76	27.399,22	0,00	9.090,54	0,00	0,00	0,00	0,00	0,00	0,00	9.090,54
0132	Agência Parnaibana de Reg. de Serv. Pùb-ASERPA	332,67	36.665,88	36.665,88	0,00	332,67	0,00	0,00	0,00	0,00	0,00	0,00	332,67
0133	Empresa Parnaibana de Serviços - EMPA	278,00	87.316,18	87.316,18	0,00	278,00	0,00	0,00	0,00	0,00	0,00	0,00	278,00
0134	Secretaria de Esportes e Lazer	1.807,54	20.672,72	20.672,72	0,00	1.807,54	30.255,00	62.654,00	0,00	0,00	0,00	92.909,00	94.716,54
02	Legislativo	2.090,98	7,01	0,00	0,00	2.097,99	0,00	0,00	0,00	0,00	0,00	0,00	2.097,99
0201	CÂMARA MUNICIPAL	2.090,98	7,01	0,00	0,00	2.097,99	0,00	0,00	0,00	0,00	0,00	0,00	2.097,99
01	RESTOS A PAGAR (INTRA-ORÇAMENTÁRIOS) (II)	0,00	356.818,51	180.528,01	0,00	176.290,50	0,00	0,00	0,00	0,00	0,00	0,00	176.290,50
01	Executivo	0,00	356.818,51	180.528,01	0,00	176.290,50	0,00	0,00	0,00	0,00	0,00	0,00	176.290,50
02	Legislativo	0,00	0,00	0,00	0,00	0,00	0,00	0,00	0,00	0,00	0,00	0,00	0,00
	<b>TOTAL (III) = (I + II)</b>	<b>2.160.992,79</b>	<b>27.666.315,81</b>	<b>26.469.435,47</b>	<b>19.229,00</b>	<b>3.338.644,13</b>	<b>1.562.321,50</b>	<b>18.428.804,07</b>	<b>15.168.064,44</b>	<b>12.952.629,94</b>	<b>1.620,00</b>	<b>7.036.875,63</b>	<b>10.375.519,76</b>

FRANCISCO DE ASSIS MORAES SOUZA  
010.900.463-91  
PREFEITO

RAIMUNDO NONATO MACHADO DE ARAUJO  
095.787.063-91  
CONTADOR

FONTE: SCPI - Contabilidade [9.25.25.658], PREFEITURA MUNICIPAL DE PARNAIBA

**Prefeitura Municipal de Parnaíba**  
**RELATÓRIO RESUMIDO DA EXECUÇÃO ORÇAMENTÁRIA**  
**DEMONSTRATIVO DAS RECEITAS E DESPESAS COM MANUTENÇÃO E DESENVOLVIMENTO DO ENSINO - MDE - MUNICÍPIOS**  
**ORÇAMENTO FISCAL E DA SEGURIDADE SOCIAL**  
**PERÍODO: Janeiro a Agosto 2021/BIMESTRE Julho - Agosto**

Page 1 of 5

RREO - Anexo 8 (LDB, Art. 72)

R\$ Milhares

RECEITAS RESULTANTES DE IMPOSTOS (Art. 212 e 212-A da Constituição Federal)		
RECEITA RESULTANTE DE IMPOSTOS	PREVISÃO ATUALIZADA (a)	RECEITAS REALIZADAS JAN A AGO
1- RECEITA DE IMPOSTOS	42.004.296,00	26.584.963,13
1.1- Receita Resultante do Imposto sobre a Propriedade Predial e Territorial Urbana - IPTU	5.123.795,00	2.367.071,57
1.2- Receita Resultante do Imposto sobre Transmissão Inter Vivos - ITBI	1.704.831,00	1.381.184,31
1.3- Receita Resultante do Imposto sobre Serviços de Qualquer Natureza - ISS	20.312.716,00	13.278.321,44
1.4- Receita Resultante do Imposto de Renda Retido na Fonte - IRRF	14.862.954,00	9.558.385,81
2- RECEITA DE TRANSFERÊNCIAS CONSTITUCIONAIS E LEGAIS	176.062.313,00	118.596.724,93
2.1- Cota-Parte FPM	116.254.800,00	75.020.828,49
2.1.1- Parcela referente à CF, art. 159, I, alínea B	107.290.300,00	70.862.135,21
2.1.2- Parcela referente à CF, art. 159, I, alínea D e E	8.964.500,00	4.158.693,28
2.2- Cota-Parte ICMS	47.127.350,00	33.116.974,40
2.3- Cota-Parte IPI-Exportação	18.500,00	13.318,57
2.4- Cota-Parte ITR	21.163,00	5.798,80
2.5- Cota-Parte IPVA	12.640.500,00	10.439.804,67
2.6- Cota-Parte IOF-Ouro	0,00	0,00
2.7- Compensações Financeiras Provenientes de Impostos e Transferências Constitucionais	0,00	0,00
3- TOTAL DA RECEITA DE IMPOSTOS (1 + 2)	218.066.609,00	145.181.688,06
4- TOTAL DESTINADO AO FUNDEB - 20% DE ((2.1.1) + (2.2) + (2.3) + (2.4) + (2.5))	32.559.014,00	22.887.382,30
5- VALOR MÍNIMO A SER APLICADO ALÉM DO VALOR DESTINADO AO FUNDEB - 5% DE ((2.1.1) + (2.2) + (2.3) + (2.4) + (2.5)) + 25% DE ((1.1) + (1.2) + (1.3) + (1.4) + (2.1.2) + (2.6) + (2.7))	21.097.089,65	13.407.815,68
FUNDEB		
RECEITAS RECEBIDAS DO FUNDEB NO EXERCÍCIO	PREVISÃO ATUALIZADA (a)	RECEITAS REALIZADAS JAN A AGO
6- RECEITAS RECEBIDAS DO FUNDEB	91.347.200,00	63.424.158,61
6.1 - FUNDEB - Impostos e Transferências de Impostos	67.957.000,00	48.112.390,88
6.1.1 - Principal	67.657.000,00	48.015.874,14
6.1.2 - Rendimentos de Aplicação Financeira	300.000,00	96.516,74
6.2 - FUNDEB - Complementação da União - VAAF	23.390.200,00	13.749.561,55
6.2.1 - Principal	23.390.200,00	13.749.561,55
6.2.2 - Rendimentos de Aplicação Financeira	0,00	0,00
6.3 - FUNDEB - Complementação da União - VAAT	0,00	1.562.206,18
6.3.1 - Principal	0,00	1.562.206,18
6.3.2 - Rendimentos de Aplicação Financeira	0,00	0,00
7- RESULTADO LÍQUIDO DAS TRANSFERÊNCIAS DO FUNDEB (6.1.1 - 4)	35.097.986,00	25.128.491,84
RECURSOS RECEBIDOS EM EXERCÍCIOS ANTERIORES E NÃO UTILIZADOS (SUPERÁVIT)		VALOR
8- TOTAL DOS RECURSOS DE SUPERÁVIT		0,00
8.1 - SUPERÁVIT DO EXERCÍCIO MEDIANTE ANTERIOR		0,00
8.2 - SUPERÁVIT RESIDUAL DE OUTROS EXERCÍCIOS		0,00
9- TOTAL DOS RECURSOS DO FUNDEB DISPONÍVEIS PARA UTILIZAÇÃO (6 + 8)		63.424.158,61

## RREO - ANEXOS

## RREO - ANEXOS

**Prefeitura Municipal de Parnaíba**  
RELATÓRIO RESUMIDO DA EXECUÇÃO ORÇAMENTÁRIA  
**DEMONSTRATIVO DAS RECEITAS E DESPESAS COM MANUTENÇÃO E DESENVOLVIMENTO DO ENSINO - MDE - MUNICÍPIOS**  
ORÇAMENTO FISCAL E DA SEGURIDADE SOCIAL  
PERÍODO: Janeiro a Agosto 2021/BIMESTRE Julho - Agosto

Page 2 of 5  
R\$ Milhares

RREO - Anexo 8 (LDB, Art. 72)

DESPESAS COM RECURSOS DO FUNDEB	DOTAÇÃO ATUALIZADA (c)	DESPESAS EMPENHADAS JAN A AGO (d)	DESPESAS LIQUIDADAS JAN A AGO (e)	DESPESAS PAGAS JAN A AGO (f)	INSCRITAS EM RESTOS A PAGAR NÃO PROCESSADOS (g)	
10 - PROFISSIONAIS DA EDUCAÇÃO BÁSICA	57.813.600,00	44.462.884,93	41.828.162,25	40.546.850,91	0,00	
10.1 - Educação Infantil	12.369.400,00	11.487.475,91	11.003.691,23	10.776.907,56	0,00	
10.1.1 - Creche	0,00	0,00	0,00	0,00	0,00	
10.1.2 - Pré - Escola	12.369.400,00	11.487.475,91	11.003.691,23	10.776.907,56	0,00	
10.2 - Ensino Fundamental	45.444.200,00	32.975.409,02	30.824.471,02	29.769.943,35	0,00	
11 - OUTRAS DESPESAS	26.172.600,00	14.607.099,75	12.754.046,93	12.220.170,39	0,00	
11.1 - Educação Infantil	0,00	0,00	0,00	0,00	0,00	
11.1.1 - Creche	0,00	0,00	0,00	0,00	0,00	
11.1.2 - Pré - Escola	0,00	0,00	0,00	0,00	0,00	
11.2 - Ensino Fundamental	26.172.600,00	14.607.099,75	12.754.046,93	12.220.170,39	0,00	
12 - TOTAL DAS DESPESAS COM RECURSOS DO FUNDEB (10 + 11)	83.986.200,00	59.069.984,68	54.582.209,18	52.767.021,30	0,00	
<b>INDICADORES DO FUNDEB</b>						
DESPESAS CUSTEADAS COM RECEITA DO FUNDEB RECEBIDA NO EXERCÍCIO	DESPESAS EMPENHADAS JAN A AGO (d)	DESPESAS LIQUIDADAS JAN A AGO (e)	DESPESAS PAGAS JAN A AGO (f)	INSCRITAS EM RESTOS A PAGAR NÃO PROCESSADOS (g)	INSCRITAS EM RESTOS A PAGAR NÃO PROC. (sem disponibilidade de caixa) (h)	
13 - Total das Despesas do FUNDEB com Profissionais da Educação Básica	44.462.884,93	41.828.162,25	40.546.850,91	0,00	0,00	
14 - Total das Despesas custeadas com FUNDEB - Impostos e Transferências de Impostos	43.165.420,11	39.498.713,49	38.263.039,39	0,00	0,00	
15 - Total das Despesas custeadas com FUNDEB - Complementação da União - VAAF	15.904.564,57	15.083.495,69	14.503.981,91	0,00	0,00	
16 - Total das Despesas custeadas com FUNDEB - Complementação da União - VAAAT	0,00	0,00	0,00	0,00	0,00	
17 - Total das Despesas custeadas com FUNDEB - Complementação da União - VAAAT aplicadas na Educação Infn	0,00	0,00	0,00	0,00	0,00	
18 - Total das Despesas custeadas com FUNDEB - Complementação da União - VAAAT aplicadas em Despesa de C.	0,00	0,00	0,00	0,00	0,00	
INDICADORES - Art. 212-A, inciso XI e § 3º - Constituição Federal <sup>2</sup>	VALOR EXIGIDO (i)	VALOR APLICADO (j)	VALOR CONSIDERADO APÓS DEDUÇÕES (k)	% APLICADO (l)		
19 - Mínimo de 70% do FUNDEB na Remuneração dos Profissionais da Educação Básica	44.396.911,03	41.828.162,25	41.828.162,25	0,00	65,95	
20 - Percentual de 50% da Complementação da União ao FUNDEB (VAAF) na Educação Infantil	781.103,09	0,00	0,00	0,00	0,00	
21 - Mínimo de 15% da Complementação da União ao FUNDEB - VAAAT em Despesa de Capital	234.330,93	0,00	0,00	0,00	0,00	
INDICADOR - Art.25, § 3º - Lei nº 14.113, de 2020 - (Máximo de 10% de Superávit) <sup>3</sup>	VALOR MÁX. PERMIT. (m)	VALOR NÃO APLICADO (n)	VALOR NÃO APLICADO APÓS AJUSTE (o)	% NÃO APLICADO (p)		
22 - Total da Receita Recebida e não Aplicada no Exercício	6.342.415,86	8.841.949,43	8.841.949,43	0,00	13,94	
INDICADOR - Art.25, § 3º - Lei nº 14.113, de 2020 (Aplicação do Superávit de Exercício Anterior)	Valor de Superávit Permitido no Exercício Anterior (q)	Valor não Aplicado No Exercício Anterior (r)	Valor de Superávit Aplicado até o 1º Quadrimestre (s)	Valor Aplicado Até o 1º Quadrimestre Que Integrará o Limite Constitucional (t)	Valor Aplicado Após o 1º Quadrimestre (u)	Valor Não Aplicado (v)
23 - Total das Despesas Custeadas com Superávit do FUNDEB	3.673.848,86	2.495.538,87	2.495.538,87	2.495.538,87	0,00	0,00
23.1 - Total das Despesas custeadas com FUNDEB - Impostos e Transferências de Impostos	781.103,09	2.495.538,87	2.495.538,87	2.495.538,87	0,00	0,00
23.2 - Total das Despesas custeadas com FUNDEB - Complementação da União (VAAF + VAAAT)	2.892.745,77	0,00	0,00	0,00	0,00	0,00

**Prefeitura Municipal de Parnaíba**  
RELATÓRIO RESUMIDO DA EXECUÇÃO ORÇAMENTÁRIA

**DEMONSTRATIVO DAS RECEITAS E DESPESAS COM MANUTENÇÃO E DESENVOLVIMENTO DO ENSINO - MDE - MUNICÍPIOS**  
ORÇAMENTO FISCAL E DA SEGURIDADE SOCIAL  
PERÍODO: Janeiro a Agosto 2021/BIMESTRE Julho - Agosto

Page 3 of 5  
R\$ Milhares

RREO - Anexo 8 (LDB, Art. 72)

DESPESAS COM MANUTENÇÃO E DESENVOLVIMENTO DO ENSINO - MDE - CUSTEADAS COM RECEITA DE IMPOSTOS (EXCETO FUNDEB)						
DESPESAS COM AÇÕES TÍPICAS DE MDE - RECEITAS DE IMPOSTOS EXCETO FUNDEB	DOTAÇÃO ATUALIZADA (c)	DESPESAS EMPENHADAS JAN A AGO (d)	DESPESAS LIQUIDADAS JAN A AGO (e)	DESPESAS PAGAS JAN A AGO (f)	INSCRITAS EM RESTOS A PAGAR NÃO PROCESSADOS (g)	
24 - EDUCAÇÃO INFANTIL	1.233.800,00	871.835,51	192.872,28	192.872,28	0,00	
24.1 - Creche	796.200,00	693.867,75	168.273,48	168.273,48	0,00	
24.2 - Pré-escola	437.600,00	177.967,76	24.598,80	24.598,80	0,00	
25 - ENSINO FUNDAMENTAL	27.726.470,50	10.353.939,48	5.908.478,24	5.171.533,36	0,00	
26 - TOTAL DAS DESPESAS COM AÇÕES TÍPICAS DE MDE (24 + 25)	28.960.270,50	11.225.774,99	6.101.350,52	5.364.405,64	0,00	
APURAÇÃO DAS DESPESAS PARA FINS DE LIMITE MÍNIMO CONSTITUCIONAL				VALOR		
27 - TOTAL DAS DESPESAS DE MDE CUSTEADAS COM RECURSOS DE IMPOSTOS (FUNDEB E RECEITAS DE IMPOSTOS) = (L14 (d ou e) + L26 (d ou e) + L23.1 (ii))					48.095.602,88	
28 - (-) RESULTADOS LÍQUIDOS DAS TRANSFERÊNCIAS DO FUNDEB = (L7)					25.128.491,84	
29 - (-) RESTOS A PAGAR NÃO PROCESSADOS INSCRITOS NO EXERCÍCIO SEM DISPONIBILIDADE FINANCEIRA DE RECURSOS DO FUNDEB IMPOSTOS = (L14h)					0,00	
30 - (-) RESTOS A PAGAR NÃO PROCESSADOS INSCRITOS NO EXERCÍCIO SEM DISPONIBILIDADE FINANCEIRA DE RECURSOS DE IMPOSTOS					0,00	
31 - (-) CANCELAMENTO, NO EXERCÍCIO, DE RESTOS A PAGAR INSCRITOS COM DISPONIBILIDADE FINANCEIRA DE RECURSOS DE IMPOSTOS VINCULADOS AO ENSINO = (L34.1(ac) + L')					0,00	
32 - TOTAL DAS DESPESAS PARA FINS DE LIMITE (27 - (28 + 29 + 30 + 31))					22.967.111,04	
APURAÇÃO DO LIMITE MÍNIMO CONSTITUCIONAL			VALOR EXIGIDO (x)	VALOR APLICADO (w)	% APLICADO (y)	
33 - APLICAÇÃO EM MDE SOBRE A RECEITA RESULTANTE DE IMPOSTOS				36.295.422,02	22.967.111,04	15,82
RESTOS A PAGAR INSCRITOS EM EXERCÍCIOS ANTERIORES COM DISPONIBILIDADE FINANCIAMENTO DE RECURSOS DE IMPOSTOS E DO FUNDEB	SALDO INICIAL (z)	RP LIQUIDADOS (aa)	RP PAGOS (ab)	RP CANCELADOS (ac)	SALDO FINAL (ad)	
34 - RESTOS A PAGAR DE DESPESAS COM MDE	7.614.755,37	6.572.903,28	6.509.706,23	0,00	1.105.049,14	
34.1 - Executadas com Recursos de Impostos e Transferências de Impostos	4.783.037,72	3.746.788,31	3.683.591,26	0,00	1.099.446,46	
34.2 - Executadas com Recursos do FUNDEB - Impostos	2.831.565,97	2.826.114,97	2.826.114,97	0,00	5.451,00	
34.3 - Executadas com Recursos do FUNDEB - Complementação da União (VAAF + VAAAT)	151,68	0,00	0,00	0,00	151,68	

## RREO - ANEXOS

## RREO - ANEXOS

**Prefeitura Municipal de Parnaíba**  
**RELATÓRIO RESUMIDO DA EXECUÇÃO ORÇAMENTÁRIA**  
**DEMONSTRATIVO DAS RECEITAS E DESPESAS COM MANUTENÇÃO E DESENVOLVIMENTO DO ENSINO - MDE - MUNICÍPIOS**  
**ORÇAMENTO FISCAL E DA SEGURIDADE SOCIAL**  
**PERÍODO: Janeiro a Agosto 2021/BIMESTRE Julho - Agosto**

Page 4 of 5  
R\$ Milhares

RREO - Anexo 8 (LDB, Art. 72)

OUTRAS INFORMAÇÕES PARA CONTROLE					
RECEITAS ADICIONAIS PARA FINANCIAMENTO DO ENSINO	PREVISÃO ATUALIZADA		RECEITAS REALIZADAS		
	(a)		Até o Bimestre (b)		
35 - RECEITA DE TRANSFERÊNCIA DO FNDE (INCLUINDO RENDIMENTOS DE APLICAÇÃO FINANCEIRA)		6.622.500,00			2.497.441,76
35.1 - Salário Educação		1.355.600,00			845.151,12
35.2 - PDDE		2.500,00			4.740,00
35.3 - PNAE		2.300.200,00			1.369.617,60
35.4 - PNATE		124.000,00			39.712,20
35.5 - Outras Transferências do FNDE		2.840.200,00			238.220,84
36 - RECEITAS DE TRANSFERÊNCIAS DE CONVÊNIOS		0,00			0,00
37 - RECEITA DE ROYALTIES DESTINADOS À EDUCAÇÃO		0,00			0,00
38 - RECEITA DE OPERAÇÕES DE CRÉDITO VINCULADAS À EDUCAÇÃO		0,00			0,00
39 - OUTRAS RECEITAS PARA FINANCIAMENTO DO ENSINO		0,00			0,00
40 - TOTAL DAS RECEITAS ADICIONAIS PARA FINANCIAMENTO DO ENSINO = (35 + 36 + 37 + 38 + 39)		6.622.500,00			2.497.441,76
DESPESAS CUSTEADAS COM RECEITAS ADICIONAIS PARA FINANCIAMENTO DO ENSINO	DOTAÇÃO ATUALIZADA	DESPESAS EMPENHADAS JAN A AGO	DESPESAS LIQUIDADAS JAN A AGO	DESPESAS PAGAS JAN A AGO	INSCRITAS EM RESTOS A PAGAR NÃO PROCESSADOS
	(c)	(d)	(e)	(f)	(g)
41 - EDUCAÇÃO INFANTIL	5.488.200,00	3.297.639,75	850.825,67	850.825,67	0,00
41.1 - Creche	5.200.200,00	3.287.679,75	840.865,67	840.865,67	0,00
41.2 - Pré - Escola	288.000,00	9.960,00	9.960,00	9.960,00	0,00
42 - Ensino Fundamental	2.619.300,00	593.205,57	532.874,93	532.874,93	0,00
43 - Ensino Médio	0,00	0,00	0,00	0,00	0,00
44 - Ensino Superior	0,00	0,00	0,00	0,00	0,00
45 - Ensino Profissional Não Integrado ao Ensino Regular	0,00	0,00	0,00	0,00	0,00
46 - TOTAL DAS DESPESAS CUSTEADAS COM RECEITAS ADICIONAIS PARA FINANCIAMENTO DO ENSINO (41 + 42 + 43 + 44 + 45)	8.107.500,00	3.890.845,32	1.383.700,60	1.383.700,60	0,00
DESPESAS CUSTEADAS COM RECEITAS ADICIONAIS PARA FINANCIAMENTO DO ENSINO	DOTAÇÃO ATUALIZADA	DESPESAS EMPENHADAS JAN A AGO	DESPESAS LIQUIDADAS JAN A AGO	DESPESAS PAGAS JAN A AGO	INSCRITAS EM RESTOS A PAGAR NÃO PROCESSADOS
	(c)	(d)	(e)	(f)	(g)
47 - TOTAL GERAL DAS DESPESAS COM EDUCAÇÃO (12 + 26 + 46)	124.049.909,37	76.682.143,86	64.562.799,17	62.010.666,41	0,00
47.1 - Despesas Correntes	104.369.905,08	71.557.571,72	63.466.779,66	61.403.456,90	0,00
47.1.1 - Pessoal Ativo	87.973.838,87	63.680.839,40	58.535.548,29	56.493.041,13	0,00
47.1.2 - Pessoal Inativo	0,00	0,00	0,00	0,00	0,00
47.1.3 - Transferências às instituições comunitárias, confessionais ou filantrópicas sem fins lucrativos	30.170,50	0,00	0,00	0,00	0,00
47.1.4 - Outras Despesas Correntes	16.365.895,71	7.876.732,32	4.931.231,37	4.910.415,77	0,00
47.2 - Despesas de Capital	19.680.004,29	5.124.572,14	1.096.019,51	607.209,51	0,00
47.2.1 - Transferências às instituições comunitárias, confessionais ou filantrópicas sem fins lucrativos	0,00	0,00	0,00	0,00	0,00
47.2.2 - Outras Despesas de Capital	19.680.004,29	5.124.572,14	1.096.019,51	607.209,51	0,00

**Prefeitura Municipal de Parnaíba**  
**RELATÓRIO RESUMIDO DA EXECUÇÃO ORÇAMENTÁRIA**  
**DEMONSTRATIVO DAS RECEITAS E DESPESAS COM MANUTENÇÃO E DESENVOLVIMENTO DO ENSINO - MDE - MUNICÍPIOS**  
**ORÇAMENTO FISCAL E DA SEGURIDADE SOCIAL**  
**PERÍODO: Janeiro a Agosto 2021/BIMESTRE Julho - Agosto**

Page 5 of 5  
R\$ Milhares

RREO - Anexo 8 (LDB, Art. 72)

CONTROLE DA DISPONIBILIDADE FINANCEIRA E CONCILIAÇÃO BANCÁRIA	FUNDEB	SALÁRIO EDUCAÇÃO
48. DISPONIBILIDADE FINANCEIRA EM 31 DE DEZEMBRO DO EXERCÍCIO ANTERIOR	1.904.698,74	0,28
49. (+) INGRESSO DE RECURSOS ATÉ O BIMESTRE (orçamentário)	63.424.158,61	845.151,12
50. (-) PAGAMENTOS EFETUADOS ATÉ O BIMESTRE (orçamentário e restos a pagar)	58.088.675,14	480.407,40
51. (=) DISPONIBILIDADE FINANCEIRA ATÉ O BIMESTRE	7.240.182,21	364.744,00
52. (+) AJUSTES POSITIVOS (RETENÇÕES E OUTROS VALORES EXTRAORÇAMENTÁRIOS)	2.168.286,53	0,00
53. (-) AJUSTES NEGATIVOS (OUTROS VALORES EXTRAORÇAMENTÁRIOS)	924.532,57	0,00
54. (=) SALDO FINANCEIRO CONCILIADO (Saldo Bancário)	8.483.936,17	364.744,00

FRANCISCO DE ASSIS MORAES SOUZA  
010.900.463-91  
PREFEITO

RAIMUNDO NONATO MACHADO DE ARAUJO  
095.787.063-91  
CONTADOR

- 1) Limites mínimos anuais a serem cumpridos no encerramento do exercício.  
2) Art. 21, § 2º, Lei 11.094/2007: "Até 5% dos recursos recebidos à conta dos Fundos, inclusive relativos à complementação da União recebidos nos termos do §1º do art. 6º desta Lei, poderão ser utilizados no 1º trimestre do exercício imediatamente subsequente, mediante abertura de crédito adicional."  
3) Caput do artigo 212 da CF/1988  
4) Os valores referentes à parcela dos Restos a Pagar inscritos sem disponibilidade financeira vinculada à educação deverão ser informados somente no RREO do último bimestre do exercício.  
5) Limites mínimos anuais a serem cumpridos no encerramento do exercício, no âmbito de atuação prioritária, conforme LDB, art. 11, V.  
6) Nos cinco primeiros bimestres do exercício o acompanhamento poderá ser feito com base na despesa empenhada ou na despesa  
7) Essa coluna poderá ser apresentada somente no último bimestre

## RREO - ANEXOS

## RREO - ANEXOS

## Prefeitura Municipal de Parnaíba

**RELATÓRIO RESUMIDO DA EXECUÇÃO ORÇAMENTÁRIA  
 DEMONSTRATIVO DAS RECEITAS OP. CRÉDITO E DESPESA DE CAPITAL  
 ORÇAMENTOS FISCAIS E DA SEGURIDADE SOCIAL  
 PERÍODO: Janeiro a Agosto 2021/BIMESTRE Julho - Agosto**

RREO - ANEXO 9 (LRF, art. 53, § 1º, inciso I) R\$ 1

RECEITAS	PREVISÃO ATUALIZADA (a)	RECEITAS REALIZADAS		SALDO NÃO REALIZADO (d) = (a-b)
		JAN A AGO (b)	JUL A AGO (c)	
RECEITAS DE OPERAÇÕES DE CRÉDITO (I)	0,00		0,00	0,00
DESPESAS	DOTAÇÃO ATUALIZADA (d)	DESPESAS EMPENHADAS JAN A AGO		SALDO NÃO EXECUTADO (f) = (d-e)
		(e)	(g)	
DESPESAS DE CAPITAL	31.719.393,67	17.441.147,82	34.278.245,85	
Investimentos	47.600.993,67	13.957.822,72	33.683.178,95	
Invenções Financeiras	202.600,00	0,00	202.600,00	
Amortização da Dívida	4.510.800,00	4.423.325,10	47.474,90	
(-) Incentivos Fiscais a Contribuinte	0,00	0,00	0,00	
(-) Incentivos Fiscais a Contribuinte por Instituições Financeiras	0,00	0,00	0,00	
DESPESA DE CAPITAL LÍQUIDA (II)	31.719.393,67	17.441.147,82	34.278.245,85	
RESULTADO PARA APURAÇÃO DA REGRA DE OURO (III) = (II - I)		17.441.147,82		17.441.147,82

FRANCISCO DE ASSIS MORAES SOUZA  
 010.980.463-91  
 PREFEITO

RAIMUNDO NONATO MACHADO DE ARAÚJO  
 095.787.063-91  
 CONTADOR

Notas:  
 1 - O Cláusula de Cessão descrita na CF, art. 147, inciso III;  
 2 - Diante o exercício, somente as despesas liquidadas são consideradas executadas. No encerramento do exercício, as despesas não liquidadas inscritas em restos a pagar não processados são também consideradas executadas. Essas foram, por esse motivo, inseridas em despesas executadas a serem pagas em exercício seguinte;  
 3 - Despesas liquidadas, consideradas apenas em que houve a entrega do material ou serviço, nos termos do art. 6º da Lei 4.239/04.  
 4 - Despesas empenhadas, mas não liquidadas, inscritas em restos a pagar não processados, consideradas liquidadas no encerramento do exercício, por força do art. 35, inciso III da Lei 4.239/04.

FONTE: SGP - Contabilidade (9.25.25.658), PREFEITURA MUNICIPAL DE PARNAÍBA

**PREFEITURA MUNICIPAL DE PARNAÍBA  
 RELATÓRIO RESUMIDO DA EXECUÇÃO ORÇAMENTÁRIA  
 DEMONSTRATIVO DA PROJEÇÃO ATUARIAL DO REGIME PRÓPRIO DE PREVIDÊNCIA DOS SERVIDORES  
 ORÇAMENTOS FISCAIS E DA SEGURIDADE SOCIAL  
 PERÍODO: 2020 a 2094**

RREO - ANEXO 10 (LRF, art. 53, § 1º, inciso II) R\$ 1

EXERCÍCIO	PLANO PREVIDENCIÁRIO			SALDO FINANCEIRO DO EXERCÍCIO (d) = ("d" exercício anterior) + (c)
	RECEITA PREVIDENCIÁRIA (a)	DESPESA PREVIDENCIÁRIA (b)	RESULTADO PREVIDENCIÁRIO (c) = (a-b)	
2020	0,00	0,00	0,00	0,00
2021	0,00	0,00	0,00	0,00
2022	0,00	0,00	0,00	0,00
2023	0,00	0,00	0,00	0,00
2024	0,00	0,00	0,00	0,00
2025	0,00	0,00	0,00	0,00
2026	0,00	0,00	0,00	0,00
2027	0,00	0,00	0,00	0,00
2028	0,00	0,00	0,00	0,00
2029	0,00	0,00	0,00	0,00
2030	0,00	0,00	0,00	0,00
2031	0,00	0,00	0,00	0,00
2032	0,00	0,00	0,00	0,00
2033	0,00	0,00	0,00	0,00
2034	0,00	0,00	0,00	0,00
2035	0,00	0,00	0,00	0,00
2036	0,00	0,00	0,00	0,00
2037	0,00	0,00	0,00	0,00
2038	0,00	0,00	0,00	0,00
2039	0,00	0,00	0,00	0,00
2040	0,00	0,00	0,00	0,00
2041	0,00	0,00	0,00	0,00
2042	0,00	0,00	0,00	0,00
2043	0,00	0,00	0,00	0,00
2044	0,00	0,00	0,00	0,00
2045	0,00	0,00	0,00	0,00
2046	0,00	0,00	0,00	0,00
2047	0,00	0,00	0,00	0,00
2048	0,00	0,00	0,00	0,00
2049	0,00	0,00	0,00	0,00
2050	0,00	0,00	0,00	0,00
2051	0,00	0,00	0,00	0,00
2052	0,00	0,00	0,00	0,00
2053	0,00	0,00	0,00	0,00
2054	0,00	0,00	0,00	0,00
2055	0,00	0,00	0,00	0,00
2056	0,00	0,00	0,00	0,00
2057	0,00	0,00	0,00	0,00
2058	0,00	0,00	0,00	0,00
2059	0,00	0,00	0,00	0,00
2060	0,00	0,00	0,00	0,00
2061	0,00	0,00	0,00	0,00
2062	0,00	0,00	0,00	0,00
2063	0,00	0,00	0,00	0,00
2064	0,00	0,00	0,00	0,00
2065	0,00	0,00	0,00	0,00
2066	0,00	0,00	0,00	0,00
2067	0,00	0,00	0,00	0,00
2068	0,00	0,00	0,00	0,00
2069	0,00	0,00	0,00	0,00
2070	0,00	0,00	0,00	0,00
2071	0,00	0,00	0,00	0,00
2072	0,00	0,00	0,00	0,00
2073	0,00	0,00	0,00	0,00
2074	0,00	0,00	0,00	0,00
2075	0,00	0,00	0,00	0,00
2076	0,00	0,00	0,00	0,00
2077	0,00	0,00	0,00	0,00
2078	0,00	0,00	0,00	0,00

**PREFEITURA MUNICIPAL DE PARNAÍBA  
 RELATÓRIO RESUMIDO DA EXECUÇÃO ORÇAMENTÁRIA  
 DEMONSTRATIVO DA PROJEÇÃO ATUARIAL DO REGIME PRÓPRIO DE PREVIDÊNCIA DOS SERVIDORES  
 ORÇAMENTOS FISCAIS E DA SEGURIDADE SOCIAL  
 PERÍODO: 2020 a 2094**

RREO - ANEXO 10 (LRF, art. 53, § 1º, inciso II) R\$ 1

2079	0,00	0,00	0,00	0,00
2080	0,00	0,00	0,00	0,00
2081	0,00	0,00	0,00	0,00
2082	0,00	0,00	0,00	0,00
2083	0,00	0,00	0,00	0,00
2084	0,00	0,00	0,00	0,00
2085	0,00	0,00	0,00	0,00
2086	0,00	0,00	0,00	0,00
2087	0,00	0,00	0,00	0,00
2088	0,00	0,00	0,00	0,00
2089	0,00	0,00	0,00	0,00
2090	0,00	0,00	0,00	0,00
2091	0,00	0,00	0,00	0,00
2092	0,00	0,00	0,00	0,00
2093	0,00	0,00	0,00	0,00
2094	0,00	0,00	0,00	0,00

FONTE: SGP - Contabilidade (9.25.25.658), PREFEITURA MUNICIPAL DE PARNAÍBA

Notas:  
 1 - Projeção atuarial elaborada em 31/08/2021 e oficialmente enviada para o Ministério da Previdência Social - MPS.  
 2 - Este demonstrativo utiliza as seguintes hipóteses:

**PREFEITURA MUNICIPAL DE PARNAÍBA  
 RELATÓRIO RESUMIDO DA EXECUÇÃO ORÇAMENTÁRIA  
 DEMONSTRATIVO DA PROJEÇÃO ATUARIAL DO REGIME PRÓPRIO DE PREVIDÊNCIA DOS SERVIDORES  
 ORÇAMENTOS FISCAIS E DA SEGURIDADE SOCIAL  
 PERÍODO: 2020 a 2094**

RREO - ANEXO 10 (LRF, art. 53, § 1º, inciso II) R\$ 1

EXERCÍCIO	PLANO FINANCEIRO			SALDO FINANCEIRO DO EXERCÍCIO (d) = ("d" exercício anterior) + (c)
	RECEITA PREVIDENCIÁRIA (a)	DESPESA PREVIDENCIÁRIA (b)	RESULTADO PREVIDENCIÁRIO (c) = (a-b)	
2020	0,00	0,00	0,00	0,00
2021	0,00	0,00	0,00	0,00
2022	0,00	0,00	0,00	0,00
2023	0,00	0,00	0,00	0,00
2024	0,00	0,00	0,00	0,00
2025	0,00	0,00	0,00	0,00
2026	0,00	0,00	0,00	0,00
2027	0,00	0,00	0,00	0,00
2028	0,00	0,00	0,00	0,00
2029	0,00	0,00	0,00	0,00
2030	0,00	0,00	0,00	0,00
2031	0,00	0,00	0,00	0,00
2032	0,00	0,00	0,00	0,00
2033	0,00	0,00	0,00	0,00
2034	0,00	0,00	0,00	0,00
2035	0,00	0,00	0,00	0,00
2036	0,00	0,00	0,00	0,00
2037	0,00	0,00	0,00	0,00
2038	0,00	0,00	0,00	0,00
2039	0,00	0,00	0,00	0,00
2040	0,00	0,00	0,00	0,00
2041	0,00	0,00	0,00	0,00
2042	0,00	0,00	0,00	0,00
2043	0,00	0,00	0,00	0,00
2044	0,00	0,00	0,00	0,00
2045	0,00	0,00	0,00	0,00
2046	0,00	0,00	0,00	0,00
2047	0,00	0,00	0,00	0,00
2048	0,00	0,00	0,00	0,00
2049	0,00	0,00	0,00	0,00
2050	0,00	0,00	0,00	0,00
2051	0,00	0,00	0,00	0,00
2052	0,00	0,00	0,00	0,00
2053	0,00	0,00	0,00	0,00
2054	0,00	0,00	0,00	0,00
2055	0,00	0,00	0,00	0,00
2056	0,00	0,00	0,00	0,00
2057	0,00	0,00	0,00	0,00
2058	0,00	0,00	0,00	0,00
2059	0,00	0,00	0,00	0,00
2060	0,00	0,00	0,00	0,00
2061	0,00	0,00	0,00	0,00
2062	0,00	0,00	0,00	0,00
2063	0,00	0,00	0,00	0,00
2064	0,00	0,00	0,00	0,00
2065	0,00	0,00	0,00	0,00
2066	0,00	0,00	0,00	0,00
2067	0,00	0,00	0,00	0,00
2068	0,00	0,00	0,00	0,00
2069	0,00	0,00	0,00	0,00
2070	0,00	0,00	0,00	0,00
2071	0,00	0,00	0,00	0,00
2072	0,00	0,00	0,00	0,00
2073	0,00	0,00	0,00	0,00
2074	0,00	0,00	0,00	0,00
2075	0,00	0,00	0,00	0,00
2076	0,00	0,00	0,00	0,00
2077	0,00	0,00	0,00	0,00
2078	0,00	0,00	0,00	0,00



## RREO - ANEXOS CLCA

## RREO - ANEXOS

PREFEITURA MUNICIPAL DE PARNAÍBA  
RELATÓRIO RESUMIDO DA EXECUÇÃO ORÇAMENTÁRIA  
DEMONSTRATIVO DA PROJEÇÃO ATUARIAL DO REGIME PRÓPRIO DE PREVIDÊNCIA DOS SERVIDORES  
ORÇAMENTOS FISCAIS E DA SEGURIDADE SOCIAL  
PERÍODO: 2020 a 2094

RREO - ANEXO 10 (LRF, art. 53, § 1º, inciso II)				RS 1
2079	0,00	0,00	0,00	0,00
2080	0,00	0,00	0,00	0,00
2081	0,00	0,00	0,00	0,00
2082	0,00	0,00	0,00	0,00
2083	0,00	0,00	0,00	0,00
2084	0,00	0,00	0,00	0,00
2085	0,00	0,00	0,00	0,00
2086	0,00	0,00	0,00	0,00
2087	0,00	0,00	0,00	0,00
2088	0,00	0,00	0,00	0,00
2089	0,00	0,00	0,00	0,00
2090	0,00	0,00	0,00	0,00
2091	0,00	0,00	0,00	0,00
2092	0,00	0,00	0,00	0,00
2093	0,00	0,00	0,00	0,00
2094	0,00	0,00	0,00	0,00

FONTE: SCPI - Contabilidade [9.25.25.658], PREFEITURA MUNICIPAL DE PARNAÍBA

## Notas:

1. Projeção atuarial elaborada em 31/08/2021 e oficialmente enviada para o Ministério da Previdência Social - MPS.
2. Este demonstrativo utiliza as seguintes hipóteses:

FRANCISCO DE ASSIS MORAES SOUZA  
010.900.463-91  
PREFEITO

RAIMUNDO NONATO MACHADO DE ARAUJO  
095.787.063-91  
CONTADOR



# MEIO AMBIENTE

**A PRESERVAÇÃO DA  
NATUREZA É  
RESPONSABILIDADE  
DE TODOS.**

PlazesOnline

Prefeitura Municipal de Parnaíba  
ORÇAMENTOS FISCAIS E DA SEGURIDADE SOCIAL  
RELATÓRIO RESUMIDO DA EXECUÇÃO ORÇAMENTÁRIA  
DEMONSTRATIVO DA RECEITA DE ALIENAÇÃO DE ATIVOS E APLICAÇÕES DE RECURSOS  
PERÍODO: Janeiro a Agosto

RREO - ANEXO 11 (LRF, art. 53, § 1º, inciso III)

RS 1

RECEITAS	PREVISÃO ATUALIZADA (a)	RECEITAS REALIZADAS (b)	SALDO A REALIZAR (a-b)				
RECEITAS DE ALIENAÇÃO DE ATIVOS (I)	0,00	0,00	0,00				
Recicla de Alienação de Bens Móveis	0,00	0,00	0,00				
Recicla de Alienação de Bens Imóveis	0,00	0,00	0,00				
Recicla de Alienação de Bens Intangíveis	0,00	0,00	0,00				
Recicla de Rendimentos de Aplicações Financeiras	0,00	0,00	0,00				
DESPESAS	DOTAÇÃO ATUALIZADA (d)	DESPESAS EMPENHADAS	DESPESAS LIQUIDADAS	DESPESAS PAGAS (e)	INSCRITAS EM RESTOS A PAGAR NÃO PROCESSADOS (f)	PAGAMENTOS DE RESTOS A PAGAR (g)	SALDO A PAGAR (g)-(d-e)
APLICAÇÃO DOS RECURSOS DA ALIENAÇÃO DE ATIVOS (II)	0,00	0,00	0,00	0,00	0,00	0,00	0,00
Despesas de Capital	0,00	0,00	0,00	0,00	0,00	0,00	0,00
Investimentos	0,00	0,00	0,00	0,00	0,00	0,00	0,00
Inversões Financeiras	0,00	0,00	0,00	0,00	0,00	0,00	0,00
Amortização da Dívida	0,00	0,00	0,00	0,00	0,00	0,00	0,00
Despesas Correntes dos Regimes de Previdência	0,00	0,00	0,00	0,00	0,00	0,00	0,00
Regime Próprio dos Servidores Públicos	0,00	0,00	0,00	0,00	0,00	0,00	0,00
RECEITAS	2020 (h)	2021 (i)-(Ie+IIe)	SALDO ATUAL (j)-(IIIh+IIIi)				
VALOR (III)	0,00	0,00	0,00				

FRANCISCO DE ASSIS MORAES SOUZA  
010.900.463-91  
PREFEITO

RAIMUNDO NONATO MACHADO DE ARAUJO  
095.787.063-91  
CONTADOR

Nota: Durante o exercício, somente as despesas liquidadas são consideradas executadas. No encerramento do exercício, as despesas não liquidadas inscritas em restos a pagar não processados são também consideradas executadas. Dessa forma, para maior transparência, as despesas executadas estão segregadas em:

- a) Despesas liquidadas, consideradas aquelas em que houve a entrega do material ou serviço, nos termos do art. 63 da Lei 4.320/64;
- b) Despesas empenhadas mas não liquidadas, inscritas em Restos a Pagar não processados, consideradas liquidadas no encerramento do exercício, por força do art.35, inciso II da Lei 4.320/64.

## RREO - ANEXOS

## RREO - ANEXOS

**Prefeitura Municipal de Parnaíba**  
**RELATÓRIO RESUMIDO DA EXECUÇÃO ORÇAMENTÁRIA**  
**DEMONSTRATIVO DA RECEITA DE IMPOSTOS E DAS DESPESAS PRÓPRIAS COM SAÚDE**  
**ORÇAMENTOS FISCAIS E DA SEGURIDADE SOCIAL**  
**PERÍODO: Janeiro a Agosto 2021/BIMESTRE Julho - Agosto**

RREO - ANEXO XII (LC nº 141/2012 art.35)

RS 1

RECEITAS RESULTANTES DE IMPOSTOS E TRANSFERÊNCIAS CONSTITUCIONAIS E LEGAIS	PREVISÃO INICIAL	PREVISÃO ATUALIZADA (a)	RECEITAS REALIZADAS	
			Até o Bimestre (b)	(%) (b/a)x100
RECEITA DE IMPOSTOS (I)	42.004.296,00	42.004.296,00	26.584.963,13	63,29
Recicla Resultante do Imposto Predial e Territorial Urbano - IPTU	5.123.795,00	5.123.795,00	2.367.071,57	46,20
IPTU	2.933.747,00	2.933.747,00	1.482.591,03	50,54
Multas, Juros de Mora, Dívida Ativa e Outros Encargos do IPTU	2.190.048,00	2.190.048,00	884.480,54	40,39
Recicla Resultante do Imposto sobre Transmissão Inter Vivos - ITBI	1.704.831,00	1.704.831,00	1.381.184,31	81,02
ITBI	1.702.941,00	1.702.941,00	1.380.295,25	81,05
Multas, Juros de Mora, Dívida Ativa e Outros Encargos do ITBI	1.890,00	1.890,00	889,06	47,04
Recicla Resultante do Imposto sobre Serviços de Qualquer Natureza - ISS	20.312.716,00	20.312.716,00	13.278.321,44	65,37
ISS	19.439.360,00	19.439.360,00	13.061.673,84	67,19
Multas, Juros de Mora, Dívida Ativa e Outros Encargos do ISS	873.356,00	873.356,00	216.647,60	24,81
Recicla Resultante do Imposto sobre a Renda e Proventos de Qualquer Natureza Retido na Fonte - IRRF	14.862.954,00	14.862.954,00	9.558.385,81	64,31
RECEITA DE TRANSFERÊNCIAS CONSTITUCIONAIS E LEGAIS (II)	167.159.809,00	167.159.809,00	114.438.031,65	68,46
Cota-Parte FPM	107.290.300,00	107.290.300,00	70.862.135,21	66,05
Cota-Parte ITR	21.163,00	21.163,00	5.798,80	27,40
Cota-Parte IPVA	12.640.500,00	12.640.500,00	10.439.804,67	82,59
Cota-Parte ICMS	47.127.350,00	47.127.350,00	33.116.974,40	70,27
Cota-Parte IPI-Exportação	18.500,00	18.500,00	13.318,57	71,99
Compensações Financeiras Provenientes de Impostos e Transferências Constitucionais	61.996,00	61.996,00	0,00	0,00
Desoneração ICMS - LC 87/1996	61.996,00	61.996,00	0,00	0,00
Outras	0,00	0,00	0,00	0,00
<b>TOTAL DAS RECEITAS RESULTANTES DE IMPOSTOS E TRANSFERÊNCIAS CONSTITUCIONAIS E LEGAIS - (III) = (I) + (II)</b>	<b>209.164.105,00</b>	<b>209.164.105,00</b>	<b>141.022.994,78</b>	<b>67,42</b>

**Prefeitura Municipal de Parnaíba**  
**RELATÓRIO RESUMIDO DA EXECUÇÃO ORÇAMENTÁRIA**  
**DEMONSTRATIVO DA RECEITA DE IMPOSTOS E DAS DESPESAS PRÓPRIAS COM SAÚDE**  
**ORÇAMENTOS FISCAIS E DA SEGURIDADE SOCIAL**  
**PERÍODO: Janeiro a Agosto 2021/BIMESTRE Julho - Agosto**

RREO - ANEXO XII (LC nº 141/2012 art.35)

RS 1

DESPESAS COM AÇÕES E SERVIÇOS PÚBLICOS DE SAÚDE (ASPS) POR SUBFUNÇÃO E CATEGORIA ECONÔMICA	DOTAÇÃO INICIAL	DOTAÇÃO ATUALIZADA (c)	DESPESAS EMPENHADAS		DESPESAS LIQUIDADAS		DESPESAS PAGAS		INSCRITOS EM RESTOS A PAGAR NÃO PROCESSADOS (g)
			ATE BIMESTRE (d)	% (d/c) x 100	ATE BIMESTRE (e)	% (e/c) x 100	ATE BIMESTRE (f)	% (f/c) x 100	
ATENÇÃO BÁSICA (IV)	7.465.570,50	10.995.720,50	10.466.554,03	95,19	9.018.426,18	82,02	7.700.717,24	70,03	0,00
Despesas Correntes	7.028.623,50	10.931.220,50	10.412.154,34	95,25	9.013.747,18	82,46	7.696.038,24	70,40	0,00
Despesas de Capital	436.947,00	64.500,00	54.399,69	84,34	4.679,00	7,25	4.679,00	7,25	0,00
ASSISTÊNCIA HOSPITALAR E AMBULATORIAL (V)	8.539.729,00	7.825.494,80	6.218.393,52	79,46	5.485.102,72	70,09	4.536.770,72	57,97	0,00
Despesas Correntes	7.999.682,00	7.819.294,80	6.218.393,52	79,53	5.485.102,72	70,15	4.536.770,72	58,02	0,00
Despesas de Capital	540.047,00	6.200,00	0,00	0,00	0,00	0,00	0,00	0,00	0,00
SUORTE PROFILÁTICO E TERAPÊUTICO (VI)	400,00	400,00	0,00	0,00	0,00	0,00	0,00	0,00	0,00
Despesas Correntes	400,00	400,00	0,00	0,00	0,00	0,00	0,00	0,00	0,00
Despesas de Capital	0,00	0,00	0,00	0,00	0,00	0,00	0,00	0,00	0,00
VIGILÂNCIA SANITÁRIA (VII)	992.600,00	1.060.600,00	518.225,58	48,86	416.150,51	39,24	311.917,02	29,41	0,00
Despesas Correntes	991.400,00	888.400,00	425.549,49	47,90	413.035,51	46,49	308.802,02	34,76	0,00
Despesas de Capital	1.200,00	172.200,00	92.676,09	53,82	3.115,00	1,81	3.115,00	1,81	0,00
VIGILÂNCIA EPIDEMIOLÓGICA (VIII)	165.223,50	164.600,50	37.182,12	22,59	11.807,50	7,17	11.807,50	7,17	0,00
Despesas Correntes	101.800,00	46.600,00	24.431,00	52,43	11.807,50	25,34	11.807,50	25,34	0,00
Despesas de Capital	63.423,50	118.000,50	12.751,12	10,81	0,00	0,00	0,00	0,00	0,00
ALIMENTAÇÃO E NUTRIÇÃO (IX)	0,00	0,00	0,00	0,00	0,00	0,00	0,00	0,00	0,00
Despesas Correntes	0,00	0,00	0,00	0,00	0,00	0,00	0,00	0,00	0,00
Despesas de Capital	0,00	0,00	0,00	0,00	0,00	0,00	0,00	0,00	0,00
OUTRAS SUBFUNÇÕES (X)	16.764.850,00	13.438.418,00	10.425.378,30	77,58	8.777.353,85	65,32	7.727.381,37	57,50	0,00
Despesas Correntes	16.737.850,00	12.734.918,00	10.077.390,62	79,13	8.733.088,85	68,58	7.683.116,37	60,33	0,00
Despesas de Capital	27.000,00	703.500,00	347.987,68	49,47	44.265,00	6,29	44.265,00	6,29	0,00
<b>TOTAL (XI) = (IV + V + VI + VII + VIII + IX + X)</b>	<b>33.928.373,00</b>	<b>33.485.233,80</b>	<b>27.665.733,55</b>	<b>82,62</b>	<b>23.708.840,76</b>	<b>70,80</b>	<b>20.288.593,85</b>	<b>60,59</b>	<b>0,00</b>

APURAÇÃO DO CUMPRIMENTO DO LIMITE MÍNIMO PARA APLICAÇÃO EM ASPS	Despesas Empenhadas (d)	Despesas Liquidadas (e)	Despesas Pagas (f)
Total das Despesas com ASPS (XII) = (XI)	27.665.733,55	23.708.840,76	20.288.593,85
(-) Restos a Pagar Não Processados Inscritos Indevidamente no Exercício sem Disponibilidade Financeira (XIII)	0,00	0,00	0,00
(-) Despesas Custeadas com Recursos Vinculados à Parcela do Percentual Mínimo que não foi Aplicada em ASPS em Exercícios Anteriores (XIV)	0,00	0,00	0,00
(-) Despesas Custeadas com Disponibilidade de Caixa Vinculada aos Restos a Pagar Cancelados (XV)	0,00	0,00	0,00
(=) VALOR APLICADO EM ASPS (XVI) = (XII - XIII - XIV - XV)	27.665.733,55	23.708.840,76	20.288.593,85
Despesa Mínima a ser Aplicada em ASPS (XVII) = (III) x 15% (LC 141/2012)	0,00	21.153.449,22	0,00
Diferença entre o Valor Aplicado e a Despesa Mínima a ser Aplicada (XVIII) = (XVI) (d ou e) - (XVII)	0,00	2.555.391,54	0,00
Limite não Cumprido (XIX) = (XVIII) (Quando valor for inferior a zero)	0,00	0,00	0,00
PERCENTUAL DA RECEITA DE IMPOSTOS E TRANSFERÊNCIAS CONSTITUCIONAIS E LEGAIS APLICADO EM ASPS (XVI / III)*100 (mínimo de 15% conforme LC nº 141/2012 ou % da Lei Orgânica Municipal)			16,81

## RREO - ANEXOS

## RREO - ANEXOS

**Prefeitura Municipal de Parnaíba**  
RELATÓRIO RESUMIDO DA EXECUÇÃO ORÇAMENTÁRIA  
**DEMONSTRATIVO DA RECEITA DE IMPOSTOS E DAS DESPESAS PRÓPRIAS COM SAÚDE**  
ORÇAMENTOS FISCAIS E DA SEGURIDADE SOCIAL  
PERÍODO: Janeiro a Agosto 2021/BIMESTRE Julho - Agosto

RREO - ANEXO XII (LC nº 141/2012 art.35)

RS 1

CONTROLE DO VALOR REFERENTE AO PERCENTUAL MÍNIMO NÃO CUMPRIDO EM EXERCÍCIOS ANTERIORES PARA FINS DE APLICAÇÃO DOS RECURSOS VINCULADOS CONFORME ARTIGOS 25 E 26 DA LC 141/2012	Saldo Inicial (no Exercício atual) (h)	LIMITE NÃO CUMPRIDO			Saldo Final (não aplicado) (l) = (h - (i ou j))
		Despesas Custeadas no Exercício de Referência			
		Empenhadas (i)	Liquidadas (j)	Pagas (k)	
Diferença de limite não cumprido em 2021 (saldo inicial = XIXd)	0,00	0,00	0,00	0,00	0,00
Diferença de limite não cumprido em 2020 (saldo inicial igual ao saldo final do demonstrativo do exercício anterior)	0,00	0,00	0,00	0,00	0,00
Diferença de limite não cumprido em Exercícios Anteriores (saldo inicial igual ao saldo final do demonstrativo do exercício anterior)	0,00	0,00	0,00	0,00	0,00
TOTAL DA DIFERENÇA DE LIMITE NÃO CUMPRIDO EM EXERCÍCIOS ANTERIORES (XX)	0,00	0,00	0,00	0,00	0,00

EXERCÍCIO DO EMPENHO	Valor Mínimo para aplicação em ASPS (m)	Valor aplicado em ASPS no exercício (n)	Valor aplicado além do limite mínimo (o) = (n - m), se < 0, então (o) = 0	Total inscrito em RP no exercício (p)	RPNP Inscritos Indevidamente no no Exercício sem Disponibilidade Financeira q = (XIVd)	Valor inscrito em RP considerado no Limite (r) = (p - (o + q)) se < 0, então (r) = (0)	Total de RP pagos (s)	Total de RP a pagar (t)	Total de RP cancelados ou prescritos (u)	Diferença entre o valor aplicado além do limite e o total de RP cancelados (v) = ((o + q) - u)
Empenhos de 2021	0,00	0,00	0,00	0,00	0,00	0,00	0,00	0,00	0,00	0,00
Empenhos de 2020	0,00	0,00	0,00	0,00	0,00	0,00	0,00	0,00	0,00	0,00
Empenhos de 2019	0,00	0,00	0,00	0,00	0,00	0,00	0,00	0,00	0,00	0,00
Empenhos de 2018	0,00	0,00	0,00	0,00	0,00	0,00	0,00	0,00	0,00	0,00
Empenhos de 2017 e anteriores	0,00	0,00	0,00	0,00	0,00	0,00	0,00	0,00	0,00	0,00

TOTAL DOS RESTOS A PAGAR CANCELADOS OU PRESCRITOS ATÉ O FINAL DO EXERCÍCIO ATUAL QUE AFETARAM O CUMPRIMENTO DO LIMITE (XXI) (soma dos saldos negativos da coluna "v")	0,00
TOTAL DOS RESTOS A PAGAR CANCELADOS OU PRESCRITOS ATÉ O FINAL DO EXERCÍCIO ANTERIOR QUE AFETARAM O CUMPRIMENTO DO LIMITE (XXII) (valor informado no demonstrativo do exercício anterior)	0,00
TOTAL DOS RESTOS A PAGAR CANCELADOS OU PRESCRITOS NO EXERCÍCIO ATUAL QUE AFETARAM O CUMPRIMENTO DO LIMITE (XXIII) = (XXI - XXII) (Artigo 24 § 1º e 2º da LC 141/2012)	0,00

**Prefeitura Municipal de Parnaíba**  
RELATÓRIO RESUMIDO DA EXECUÇÃO ORÇAMENTÁRIA  
**DEMONSTRATIVO DA RECEITA DE IMPOSTOS E DAS DESPESAS PRÓPRIAS COM SAÚDE**  
ORÇAMENTOS FISCAIS E DA SEGURIDADE SOCIAL  
PERÍODO: Janeiro a Agosto 2021/BIMESTRE Julho - Agosto

RREO - ANEXO XII (LC nº 141/2012 art.35)

RS 1

CONTROLE DE RESTOS A PAGAR CANCELADOS OU PRESCRITOS CONSIDERADOS PARA FINS DE APLICAÇÃO DA DISPONIBILIDADE DE CAIXA CONFORME ARTIGO 24 § 1º e 2º DA LC 141/2012	Saldo Inicial (no Exercício atual) (w)	RESTOS A PAGAR CANCELADOS OU PRESCRITOS			Saldo Final (não aplicado) (aa) = (w - (x ou y))
		Despesas Custeadas no Exercício de Referência			
		Empenhadas (x)	Liquidadas (y)	Pagas (z)	
Restos a pagar cancelados ou prescritos em 2021 a serem compensados (XXIV) (saldo inicial = XXIII)	0,00	0,00	0,00	0,00	0,00
Restos a pagar cancelados ou prescritos em 2020 a serem compensados (XXV) (saldo inicial igual ao saldo final do demonstrativo do exercício anterior)	0,00	0,00	0,00	0,00	0,00
Restos a pagar cancelados ou prescritos em exercícios anteriores a serem compensados (XXVI) (saldo inicial igual ao saldo final do demonstrativo do exercício anterior)	0,00	0,00	0,00	0,00	0,00
TOTAL DE RESTOS A PAGAR CANCELADOS OU PRESCRITOS A COMPENSAR (XXVII)	0,00	0,00	0,00	0,00	0,00

RECEITAS ADICIONAIS PARA O FINANCIAMENTO DA SAÚDE NÃO COMPUTADAS NO CÁLCULO DO MÍNIMO	PREVISÃO INICIAL	PREVISÃO ATUALIZADA (a)	RECEITAS REALIZADAS	
			Até o Bimestre (b)	(%) (b/a)x100
RECEITAS DE TRANSFERÊNCIAS PARA A SAÚDE (XXVIII)	74.219.600,00	74.219.600,00	52.546.001,39	70,80
Proveniente da União	71.019.600,00	71.019.600,00	49.315.133,22	69,44
Proveniente dos Estados	3.200.000,00	3.200.000,00	3.230.868,17	100,96
Proveniente de outros Municípios	0,00	0,00	0,00	0,00
RECEITA DE OPERAÇÕES DE CRÉDITO INTERNAS E EXTERNAS VINCULADAS A SAÚDE (XXIX)	0,00	0,00	0,00	0,00
OUTRAS RECEITAS (XXX)	200.000,00	200.000,00	30.180,26	15,09
TOTAL DE RECEITAS ADICIONAIS PARA FINANCIAMENTO DA SAÚDE (XXXI) = (XXVIII + XXIX + XXX)	74.419.600,00	74.419.600,00	52.576.181,65	70,65

## RREO - ANEXOS

## RREO - ANEXOS

**Prefeitura Municipal de Parnaíba**  
**RELATÓRIO RESUMIDO DA EXECUÇÃO ORÇAMENTÁRIA**  
**DEMONSTRATIVO DA RECEITA DE IMPOSTOS E DAS DESPESAS PRÓPRIAS COM SAÚDE**  
**ORÇAMENTOS FISCAIS E DA SEGURIDADE SOCIAL**  
**PERÍODO: Janeiro a Agosto 2021/BIMESTRE Julho - Agosto**

RREO - ANEXO XII (LC nº 141/2012 art.35)

DESPESAS COM SAÚDE POR SUBFUNÇÕES E CATEGORIA ECONÔMICA NÃO COMPUTADAS NO CÁLCULO DO MÍNIMO	DOTAÇÃO INICIAL	DOTAÇÃO ATUALIZADA (e)	DESPESAS EMPENHADAS		DESPESAS LIQUIDADAS		DESPESAS PAGAS		INSCRITOS EM RESTOS A PAGAR NÃO PROCESSADOS (g)
			ATÉ BIMESTRE (d)	% (d/c) x 100	ATÉ BIMESTRE (e)	% (e/c) x 100	ATÉ BIMESTRE (f)	% (f/c) x 100	
ATENÇÃO BÁSICA (XXXII)	19.862.900,00	15.899.080,00	14.553.597,46	91,54	13.397.039,62	84,26	11.358.547,64	71,44	0,00
Despesas Correntes	17.197.900,00	15.595.580,00	14.545.697,46	93,27	13.389.139,62	85,85	11.350.647,64	72,78	0,00
Despesas de Capital	2.665.000,00	303.500,00	7.900,00	2,60	7.900,00	2,60	7.900,00	2,60	0,00
ASSISTÊNCIA HOSPITALAR E AMBULATORIAL (XXXIII)	49.688.400,00	65.079.803,42	57.963.666,74	89,07	34.854.775,70	53,56	31.776.480,15	48,83	0,00
Despesas Correntes	48.670.500,00	64.090.744,42	57.932.344,25	90,39	34.849.687,70	54,38	31.771.392,15	49,57	0,00
Despesas de Capital	1.017.900,00	989.059,00	31.322,49	3,17	5.088,00	0,51	5.088,00	0,51	0,00
SUPOORTE PROFILÁTICO E TERAPÊUTICO (XXXIV)	1.160.000,00	1.270.000,00	1.208.525,21	95,16	502.739,39	39,59	238.679,69	18,79	0,00
Despesas Correntes	1.160.000,00	1.270.000,00	1.208.525,21	95,16	502.739,39	39,59	238.679,69	18,79	0,00
Despesas de Capital	0,00	0,00	0,00	0,00	0,00	0,00	0,00	0,00	0,00
VIGILÂNCIA SANITÁRIA (XXXV)	1.257.000,00	795.472,00	733.893,75	92,26	445.397,81	55,99	434.991,21	54,68	0,00
Despesas Correntes	1.242.000,00	776.972,00	733.893,75	94,46	445.397,81	57,32	434.991,21	55,99	0,00
Despesas de Capital	15.000,00	18.500,00	0,00	0,00	0,00	0,00	0,00	0,00	0,00
VIGILÂNCIA EPIDEMIOLÓGICA (XXXVI)	2.558.300,00	2.570.800,00	2.291.922,93	89,15	2.227.496,04	86,65	1.885.971,37	73,36	0,00
Despesas Correntes	2.558.100,00	2.550.600,00	2.280.389,46	89,41	2.227.496,04	87,33	1.885.971,37	73,94	0,00
Despesas de Capital	20.200,00	20.200,00	11.533,47	57,10	0,00	0,00	0,00	0,00	0,00
ALIMENTAÇÃO E NUTRIÇÃO (XXXVII)	0,00	0,00	0,00	0,00	0,00	0,00	0,00	0,00	0,00
Despesas Correntes	0,00	0,00	0,00	0,00	0,00	0,00	0,00	0,00	0,00
Despesas de Capital	0,00	0,00	0,00	0,00	0,00	0,00	0,00	0,00	0,00
OUTRAS SUBFUNÇÕES (XXXVIII)	113.000,00	25.000,00	20.298,60	81,19	0,00	0,00	0,00	0,00	0,00
Despesas Correntes	73.000,00	3.000,00	0,00	0,00	0,00	0,00	0,00	0,00	0,00
Despesas de Capital	40.000,00	22.000,00	20.298,60	92,27	0,00	0,00	0,00	0,00	0,00
TOTAL DAS DESPESAS NÃO COMPUTADAS NO CÁLCULO DO MÍNIMO (XXXIX) = (XXXII + XXXIII + XXXIV + XXXV + XXXVI + XXXVII + XXXVIII)	74.639.600,00	85.640.155,42	76.771.904,69	89,64	51.427.448,56	60,05	45.694.670,06	53,36	0,00

**Prefeitura Municipal de Parnaíba**  
**RELATÓRIO RESUMIDO DA EXECUÇÃO ORÇAMENTÁRIA**  
**DEMONSTRATIVO DA RECEITA DE IMPOSTOS E DAS DESPESAS PRÓPRIAS COM SAÚDE**  
**ORÇAMENTOS FISCAIS E DA SEGURIDADE SOCIAL**  
**PERÍODO: Janeiro a Agosto 2021/BIMESTRE Julho - Agosto**

RREO - ANEXO XIII (LC nº 141/2012 art.35)

DESPESAS TOTAIS COM SAÚDE EXECUTADAS COM COM RECURSOS PRÓPRIOS E COM RECURSOS TRANSFERIDOS DE OUTROS ENTES	DOTAÇÃO INICIAL	DOTAÇÃO ATUALIZADA (e)	DESPESAS EMPENHADAS		DESPESAS LIQUIDADAS		DESPESAS PAGAS		INSCRITOS EM RESTOS A PAGAR NÃO PROCESSADOS (g)
			ATÉ BIMESTRE (d)	% (d/c) x 100	ATÉ BIMESTRE (e)	% (e/c) x 100	ATÉ BIMESTRE (f)	% (f/c) x 100	
ATENÇÃO BÁSICA (XL) = (IV + XXXII)	27.328.470,50	26.894.800,50	25.020.151,49	93,03	22.415.465,80	83,34	19.059.264,88	70,87	0,00
ASSISTÊNCIA HOSPITALAR E AMBULATORIAL (XLI) = (V + XXXIII)	58.228.129,00	72.905.298,22	64.182.060,26	88,03	40.339.878,42	55,33	36.313.250,87	49,81	0,00
SUPOORTE PROFILÁTICO E TERAPÊUTICO (XLII) = (VI + XXXIV)	1.160.400,00	1.270.400,00	1.208.525,21	95,13	502.739,39	39,57	238.679,69	18,79	0,00
VIGILÂNCIA SANITÁRIA (XLIII) = (VII + XXXV)	2.249.600,00	1.856.072,00	1.252.119,33	67,46	861.548,32	46,42	746.908,23	40,24	0,00
VIGILÂNCIA EPIDEMIOLÓGICA (XLIV) = (VIII + XXXVI)	2.723.523,50	2.735.400,50	2.329.105,05	85,15	2.239.303,54	81,86	1.897.778,87	69,38	0,00
ALIMENTAÇÃO E NUTRIÇÃO (XLV) = (XIX + XXXVII)	0,00	0,00	0,00	0,00	0,00	0,00	0,00	0,00	0,00
OUTRAS SUBFUNÇÕES (XLVI) = (X + XXXVIII)	16.877.850,00	13.463.418,00	10.445.676,90	77,59	8.777.353,85	65,19	7.727.381,37	57,40	0,00
TOTAL DAS DESPESAS COM SAÚDE (XLVII) = (XI + XXXIX)	108.567.973,00	119.125.389,22	104.437.638,24	87,67	75.136.289,32	63,07	65.983.263,91	55,39	0,00
(c) Despesas executadas com recursos provenientes das transferências de recursos de outros entes	74.639.600,00	85.640.155,42	76.771.904,69	89,64	51.427.448,56	60,05	45.694.670,06	53,36	0,00
TOTAL DAS DESPESAS EXECUTADAS COM RECURSOS PRÓPRIOS (XLVIII)	33.928.373,00	33.485.233,80	27.665.733,55	82,62	23.708.840,76	70,80	20.288.593,85	60,59	0,00

1) Essa linha apresentará valor somente no Relatório Resumido da Execução Orçamentária do último bimestre do exercício.

2) O valor apresentado na interseção com a coluna "f" ou com a coluna "bi" (último bimestre) deverá ser o mesmo apresentado no "total".

3) O valor apresentado na interseção com a coluna "f" ou com a coluna "bi" (último bimestre) deverá ser o mesmo apresentado no "total".

4) Limite anual mínimo a ser cumprido no encerramento do exercício. Deverá ser informado o limite estabelecido na Lei Orgânica do Município quando o percentual nela estabelecido for superior ao fixado na LC nº 141/2012.

5) Durante o exercício esse valor servirá para o monitoramento previsto no art. 23 da LC 141/2012.

6) No último bimestre, será utilizada a fórmula  $(V(b)-i) - (15 \times H(b)/100)$ .

7) Essa coluna poderá ser apresentada somente no último bimestre.

FRANCISCO DE ASSIS MORAES SOUZA  
010.900.463-91  
PREFEITO

RAIMUNDO NONATO MACHADO DE ARAUJO  
095.787.063-91  
CONTADOR

RREO - ANEXOS

RREO - ANEXOS

**PREFEITURA MUNICIPAL DE PARNAÍBA**  
**RELATÓRIO RESUMIDO DA EXECUÇÃO ORÇAMENTÁRIA**  
**DEMONSTRATIVO DAS PARCERIAS PÚBLICO-PRIVADAS**  
**ORÇAMENTO FISCAL E DA SEGURIDADE SOCIAL**

PERÍODO: Janeiro a Agosto 2021/BIMESTRE Julho - Agosto

Page 1 of 1

RREO - Anexo 13 (Lei nº 11.079, de 30.12.2004, arts. 22, 25 e 28)

ESPECIFICAÇÃO	SALDO TOTAL EM 31 DE DEZEMBRO DO EXERCÍCIO ANTERIOR (a)	REGISTROS EFETUADOS EM 2021		SALDO TOTAL (b)
		NO BIMESTRE (d)	JAN A AGO (c)	
TOTAL DE ATIVOS	0,00	0,00	0,00	0,00
Ativos Constituídos pela SPE	0,00	0,00	0,00	0,00
TOTAL DE PASSIVOS	0,00	0,00	0,00	0,00
Obrigações decorrentes de Ativos Constituídos pela SPE	0,00	0,00	0,00	0,00
Provisões de PPP	0,00	0,00	0,00	0,00
Outros Passivos	0,00	0,00	0,00	0,00
ATOS POTENCIAIS PASSIVOS	0,00	0,00	0,00	0,00
Obrigações Contratuais	0,00	0,00	0,00	0,00
Riscos não Provisionados	0,00	0,00	0,00	0,00
Garantias Concedidas	0,00	0,00	0,00	0,00
Outros Passivos Contingentes	0,00	0,00	0,00	0,00

ESPECIFICAÇÃO	2020	2021	2022	2023	2024	2025	2026	2027	2028	2029	2030
<b>DO ENTE FEDERADO, EXCETO ESTATAIS NÃO DEPENDENTES</b>	0,00	0,00	0,00	0,00	0,00	0,00	0,00	0,00	0,00	0,00	0,00
Contratadas (II.1)	0,00	0,00	0,00	0,00	0,00	0,00	0,00	0,00	0,00	0,00	0,00
A contratar (II.2)	0,00	0,00	0,00	0,00	0,00	0,00	0,00	0,00	0,00	0,00	0,00
<b>DAS ESTATAIS NÃO-DEPENDENTES (II) = (II.1 + II.2)</b>	0,00	0,00	0,00	0,00	0,00	0,00	0,00	0,00	0,00	0,00	0,00
Contratadas (II.1)	0,00	0,00	0,00	0,00	0,00	0,00	0,00	0,00	0,00	0,00	0,00
A contratar (II.2)	0,00	0,00	0,00	0,00	0,00	0,00	0,00	0,00	0,00	0,00	0,00
<b>TOTAL DAS DESPESAS DE PPP (III) = (I + II)</b>	0,00	0,00	0,00	0,00	0,00	0,00	0,00	0,00	0,00	0,00	0,00
<b>RECEITA CORRENTE LÍQUIDA (RCL) (IV)</b>	0,00	0,00	0,00	0,00	0,00	0,00	0,00	0,00	0,00	0,00	0,00
<b>TOTAL DAS DESPESAS CONSIDERADAS PARA O LIMITE = (I)</b>	0,00	0,00	0,00	0,00	0,00	0,00	0,00	0,00	0,00	0,00	0,00
<b>TOTAL DAS DESPESAS CONSIDERADAS PARA O LIMITE / R</b>	0,00	0,00	0,00	0,00	0,00	0,00	0,00	0,00	0,00	0,00	0,00

FRANCISCO DE ASSIS MORAES SOUZA  
 010.900.463-91  
 PREFEITO

RAIMUNDO NONATO MACHADO DE ARAUJO  
 095.787.063-91  
 CONTADOR

FONTE: SCPI - Contabilidade [9.25.25.658], PREFEITURA MUNICIPAL DE PARNAÍBA

Prefeitura Municipal de Parnaíba

RELATÓRIO RESUMIDO DA EXECUÇÃO ORÇAMENTÁRIA  
 DEMONSTRATIVO SIMPLIFICADO DO RELATÓRIO RESUMIDO DA EXECUÇÃO ORÇAMENTÁRIA  
 ORÇAMENTO FISCAL E DA SEGURIDADE SOCIAL  
 PERÍODO: Janeiro a Agosto 2021/BIMESTRE Julho - Agosto

1 of 2

LEF, Art. 48 - Anexo 14

R\$ 1

BALANÇO ORÇAMENTÁRIO	Até o Bimestre			
<b>RECHITAS</b>				
Previsão Inicial	476.529.662,00			
Previsão Atualizada	476.529.662,00			
Receitas Realizadas	283.866.655,69			
Difícil Orçamentário	0,00			
Saldo de Exercícios Anteriores (Utilizados para Créditos Adicionais)	5.133.009,31			
<b>BALANÇO ORÇAMENTÁRIO - DESPESAS</b>	Até o Bimestre			
<b>DESPESAS</b>				
Doação Inicial	476.529.662,00			
Créditos Adicionais	5.133.009,31			
Doação Atualizada	481.662.671,31			
Despesas Empenhadas	357.217.397,44			
Despesas Liquidadas	250.604.537,96			
Despesas Pagas	232.522.095,63			
Superávit Orçamentário	33.261.537,83			
<b>DESPESAS POR FUNÇÃO / SUBFUNÇÃO</b>	Até o Bimestre			
Despesas Empenhadas	357.217.397,44			
Despesas Liquidadas	250.604.537,96			
<b>RECEITA CORRENTE LÍQUIDA - RCL</b>	Até o Bimestre			
Receita Corrente Líquida	395.124.455,03			
Receita Corrente Líquida Ajustada para Cálculo dos Limites de Endividamento	394.824.455,03			
Receita Corrente Líquida Ajustada para Cálculo dos Limites de Despesa com Pessoal	394.824.455,03			
<b>RECHITAS/DESPESAS DOS REGIMENS DE PREVIDÊNCIA</b>	Até o Bimestre			
<b>Regime Próprio de Previdência dos Servidores - PLANO PREVIDENCIÁRIO</b>				
Receitas Previdenciárias Realizadas	7.997.557,08			
Despesas Previdenciárias Empenhadas	3.566.000,00			
Despesas Previdenciárias Liquidadas	2.347.123,41			
Resultado Previdenciário	5.650.433,67			
<b>Regime Próprio de Previdência dos Servidores - PLANO FINANCEIRO</b>				
Receitas Previdenciárias Realizadas	16.016.205,52			
Despesas Previdenciárias Empenhadas	20.518.408,91			
Despesas Previdenciárias Liquidadas	12.862.323,64			
Resultado Previdenciário	3.053.876,88			
<b>RESULTADO NOMINAL E PRIMÁRIO</b>	Meta Fixada no Anexo de Metas Fiscais da LDO (a)	Resultado Aparentado até o Bimestre (b)	% em Relação à Meta (b/a)	
Resultado Nominal - Acima de Linha	0,00	10.986.006,70	0,00	
Resultado Primário - Acima de Linha	0,00	10.986.006,70	0,00	
<b>MOVIMENTAÇÃO DOS RESTOS A PAGAR</b>	Inscrição	CANCELAMENTO Até o Bimestre	PAGAMENTO Até o Bimestre	SALDO A PAGAR
<b>RESTOS A PAGAR PROCESSADOS</b>	29.827.308,60	19.229,00	26.469.435,47	3.338.044,13
Poder Executivo	29.825.210,61	19.229,00	26.469.435,47	3.336.546,14
Poder Legislativo	2.097,99	0,00	0,00	2.097,99
Poder Judiciário	0,00	0,00	0,00	0,00
Ministério Público	0,00	0,00	0,00	0,00
Defensoria Pública	0,00	0,00	0,00	0,00
<b>RESTOS A PAGAR NÃO-PROCESSADOS</b>	19.991.125,57	1.620,00	12.952.629,94	7.036.875,63
Poder Executivo	19.991.125,57	1.620,00	12.952.629,94	7.036.875,63
Poder Legislativo	0,00	0,00	0,00	0,00
Poder Judiciário	0,00	0,00	0,00	0,00
Ministério Público	0,00	0,00	0,00	0,00
Defensoria Pública	0,00	0,00	0,00	0,00
<b>TOTAL</b>	49.818.434,17	20.849,00	39.422.065,41	10.375.519,76

2 of 2

LEF, Art. 48 - Anexo 14

R\$ 1

DESPESAS COM MANUTENÇÃO E DESENVOLVIMENTO DO ENSINO - MDE	Valor Aparentado até o Bimestre	Limite Constitucional Anual
		% Mínimo a Aplicar no Exercício
Mínimo Anual de 25% das Receitas de Impostos na Manutenção e Desenvolvimento do Ensino	22.967.111,04	25,00
Mínimo Anual de 70% do FUNDEB na Remuneração dos Profissionais da Educação Básica	41.828.162,25	70,00
Percentual de 50% da Complementação da União ao FUNDEB (VAAT) na Educação Infantil	0,00	50,00
Mínimo de 15% da Complementação da União ao FUNDEB (VAAT) em Despesas de Capital	0,00	15,00
<b>RECHITAS DE OPERAÇÕES DE CRÉDITO E DESPESAS DE CAPITAL</b>	Valor Aparentado até o Bimestre	Saldo Não Realizado
Receita de Operação de Crédito	0,00	0,00
Despesa de Capital Liquidada	17.441.147,82	34.278.245,85
<b>RECEITA DA ALIENAÇÃO DE ATIVOS E APLICAÇÃO DOS RECURSOS</b>	Valor Aparentado até o Bimestre	Saldo a Realizar
Receita de Capital Resultante da Alienação de Ativos	0,00	0,00
Aplicação dos Recursos da Alienação de Ativos	0,00	0,00
<b>DESPESAS COM AÇÕES E SERVIÇOS PÚBLICOS DE SAÚDE</b>	Valor Aparentado até o Bimestre	Limite Constitucional Anual
		% Mínimo a Aplicar no Exercício
Despesas com Ações e Serviços Públicos de Saúde executadas com recursos de impostos	23.708.840,76	15,00
<b>DESPESAS DE CARÁTER CONTINUADO DERIVADAS DE PPP</b>	Valor Aparentado no Exercício Corrente	
Total das Despesas Consideradas para o Limite / RCL (%)		0,00

FRANCISCO DE ASSIS MORAES SOUZA  
 010.900.463-91  
 PREFEITO

RAIMUNDO NONATO MACHADO DE ARAUJO  
 095.787.063-91  
 CONTADOR



**ESTADO DO PIAUÍ**  
**PREFEITURA MUNICIPAL DE PARNAÍBA**

Prefeito Municipal: **FRANCISCO DE ASSIS DE MORAES SOUZA**

Vice-Prefeito: **CARLOS ALBERTO SANTOS DE SOUSA**

**DIÁRIO OFICIAL DO MUNICÍPIO DE PARNAÍBA - DOM**

Órgão destinado a divulgação dos atos dos Poderes Executivo e Legislativo deste município e de outros assuntos de interesse público.

Criado pela Lei Municipal nº 1440, de 04 de março de 1994.

Responsáveis: **Francisco Fábio da Silva Barros** (Secretário de Governo)

**Lucia de Fátima Duarte Galvão** (Segov)

**Maria Luíze Cunha Fontele** (Gerente de Atos Oficiais)

**Adalgisa Carvalho de Moraes Souza**

Secretária de Desenvolvimento Social e Cidadania

**Francisco Fábio da Silva Barros**

Secretário de Governo

**Francisco Fabrício da Conceição**

Secretário Municipal da Chefia de Gabinete

**Gil Borges dos Santos**

Secretário Municipal de Fazenda

**Maria de Fátima da Silveira Ferreira**

Secretária Municipal de Educação

**Maurício Pinheiro Machado Junior**

Secretário de Transporte, Trânsito e da Articulação  
com as Forças de Segurança

**Ricardo Viana Mazulo**

Procurador Geral do Município

**Edrivandro Gomes Barros**

Secretário de Projetos Especiais e Desenvolvimento Econômico

**Renan Rodrigues Benicio**

Secretário de Meio Ambiente e Recursos Hídricos Interino

**Paulo Eudes Carneiro**

Secretário Municipal do Setor Primario e Abastecimento - SESPA

**Francisco das Chagas Silva de Oliveira**

Secretário Municipal do Trabalho e Defesa do Consumidor

**João Rocha de Oliveira**

Presidente do Instituto de Previdência Municipal de Parnaíba -

IPMP

**João Carlos Guimarães Araújo**

Superintendente de Comunicação

**Israel José Nunes Correia**

Secretário Imediato do Prefeito

**Alan Pereira de Sousa**

Ouvidor Geral do Município

**Anísio Almeida Neves Neto**

Superintendente de Planejamento

**Arlindo Ferreira Gomes Neto**

Superintendente de Cultura

**Joaquim Vidal Araújo**

Superintendente de Turismo

**Maria das Graças de Moraes Souza Nunes**

Secretária de Infraestrutura, Habitação e Regularização Fundiária

Secretária de Serviços Urbanos e Defesa Civil (interina)

Presidente da Empresa Parnaibana de Serviços - EMPA - (interina)

**Carlos Alberto Teles de Sousa**

Secretário de Gestão

**Francisco Eudes Fontenele Aragão**

Controlador Geral do Município

**Leidiane Pio Barros**

Secretário Municipal de Saúde - SESA

**José Geraldo Santos Silva**


Secretário de Esportes e Lazer

**Marcus Vinícius do Carmo Ferreira**

Diretor Geral da Escola Parnaibana de Administração Pública

**Zulmira do Espírito Santo Correia**

Gestora da Central de Licitação e Contratos Administrativos - CLCA



1762 1844 1963  
**PARNAÍBA**